





# MUNICIPALIDAD DE LA CIUDAD DE BUENOS AIRES



DEPARTAMENTO EJECUTIVO

**FRANCISCO RABANAL**  
Intendente Municipal

Dr. JOSE B. CASAS  
Secretario de Hacienda y Administración

Dr. JUAN JOSE BUGNI  
Secretario de Salud Pública

Ing. BERNARDO JAROSLAVSKY  
Secretario de Obras Públicas y Urbanismo

Dr. HORACIO ALBERTO HUEYO  
Secretario de Abastecimiento y Policía Municipal

Dr. MANUEL A. SOTO  
Secretario de Cultura y Acción Social

DIRECCION DE ESTADISTICA

JORGE J. POLFRANCESCHI  
Director

ALEJANDRO PREBISCH  
Sub-Director

ENRIQUE C. GOMEZ  
Secretario General

H. C. D.	
Nº DE INVENTARIO	12439
UBICACION	18-7-53
INGRESO	19-8-85
MATERIA	D

H. C. D. 1988	
ESTADISTICA	
ANALITICO	
Nº DE INVENTARIO	7306
UBICACION	XXVI-41
FECHADO ANALITICO	llc

(68)



# I N D I C E

	<u>Pág.</u>
<b>I.- MOVIMIENTO DEMOGRAFICO - 1er. SEMESTRE 1964</b>	
Resumen General	1-2
<b>II.- NACIMIENTOS</b>	
Nacimientos según residencia de la madre .....	3-4
Nacimientos animados clasificados según origen y grupo de edades de los padres - Residentes .....	5
Nacimientos animados clasificados según origen y grupo de edades de los padres - No Residentes .....	6
Nacimientos clasificados según legitimidad y sexo y mes de ocurrencia .....	7
<b>III.- MATRIMONIOS CELEBRADOS CLASIFICADOS SEGUN ORIGEN DE LOS CONTRAYENTES POR CIRCUNSCRIPCION ELECTORAL .....</b>	<b>8-9</b>
Matrimonios celebrados clasificados según estado civil anterior de los contrayentes por circunscripción electoral	10
Matrimonios celebrados clasificados según la edad y el estado civil anterior de los contrayentes .....	11
Matrimonios celebrados clasificados según edad de los contrayentes .....	12
<b>IV.- DEFUNCIONES DE RESIDENTES EN LA CAPITAL FEDERAL, CLASIFICADOS SEGUN ORIGEN Y SEXO POR CIRCUNSCRIPCION ELECTORAL .....</b>	<b>13-14</b>
Defunciones clasificadas según estado civil y sexo .....	15
Defunciones por grupos de edades y sexo .....	16
Defunciones fatales .....	17
Defunciones de menores de un año según edad y sexo .....	18
<b>DEFUNCIONES REGISTRADAS, CLASIFICADAS SEGUN CAUSAS DE MUERTE, GRUPOS DE EDADES Y SEXO .....</b>	<b>19-20</b>
I - Enfermedades infecciosas y parasitarias .....	21-23
II - Tumores (neoplasmas) .....	23-25
III - Enfermedades alérgicas, de las glándulas endocrinas, del metabolismo y de la nutrición .....	26
IV - Enfermedades de la sangre y de los órganos hematopoyéticos .....	26-27
V - Enfermedades mentales, psiconeurosis y trastornos de la personalidad .....	27



VI - Enfermedades del sistema nervioso y de los órganos de los sentidos .....	27-28
VII - Enfermedades del aparato circulatorio .....	28-30
VIII - Enfermedades del aparato respiratorio .....	30-31
IX - Enfermedades del aparato digestivo .....	31-32
X - Enfermedades del aparato genitourinario .....	32-33
XI - Partos y complicaciones del embarazo, del parto y del puerperio .....	33-34
XII - Enfermedades de la piel y del tejido celular ...	34
XIII - Enfermedades de los huesos y de los órganos del movimiento .....	35
XIV - Malformaciones congénitas .....	35
XV - Enfermedades propias de la primera infancia ....	36
XVI - Síntomas, senilidad y estados mal definidos ....	36-37
XVII - Accidentes, envenenamientos y violencias .....	37-40



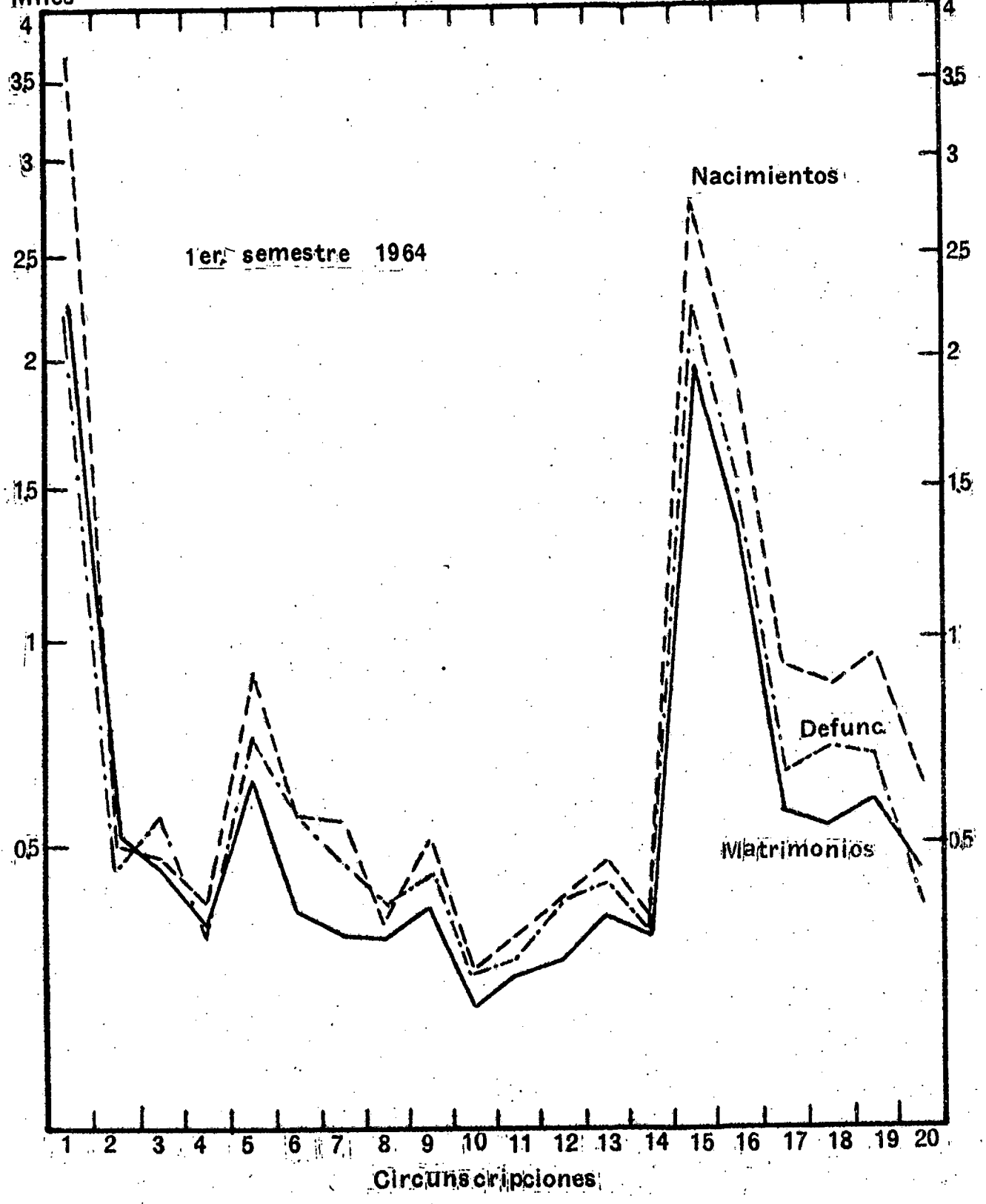


# MOVIMIENTO DEMOGRAFICO — RESUMEN GENERAL

Escala logarítmica

Miles

Miles





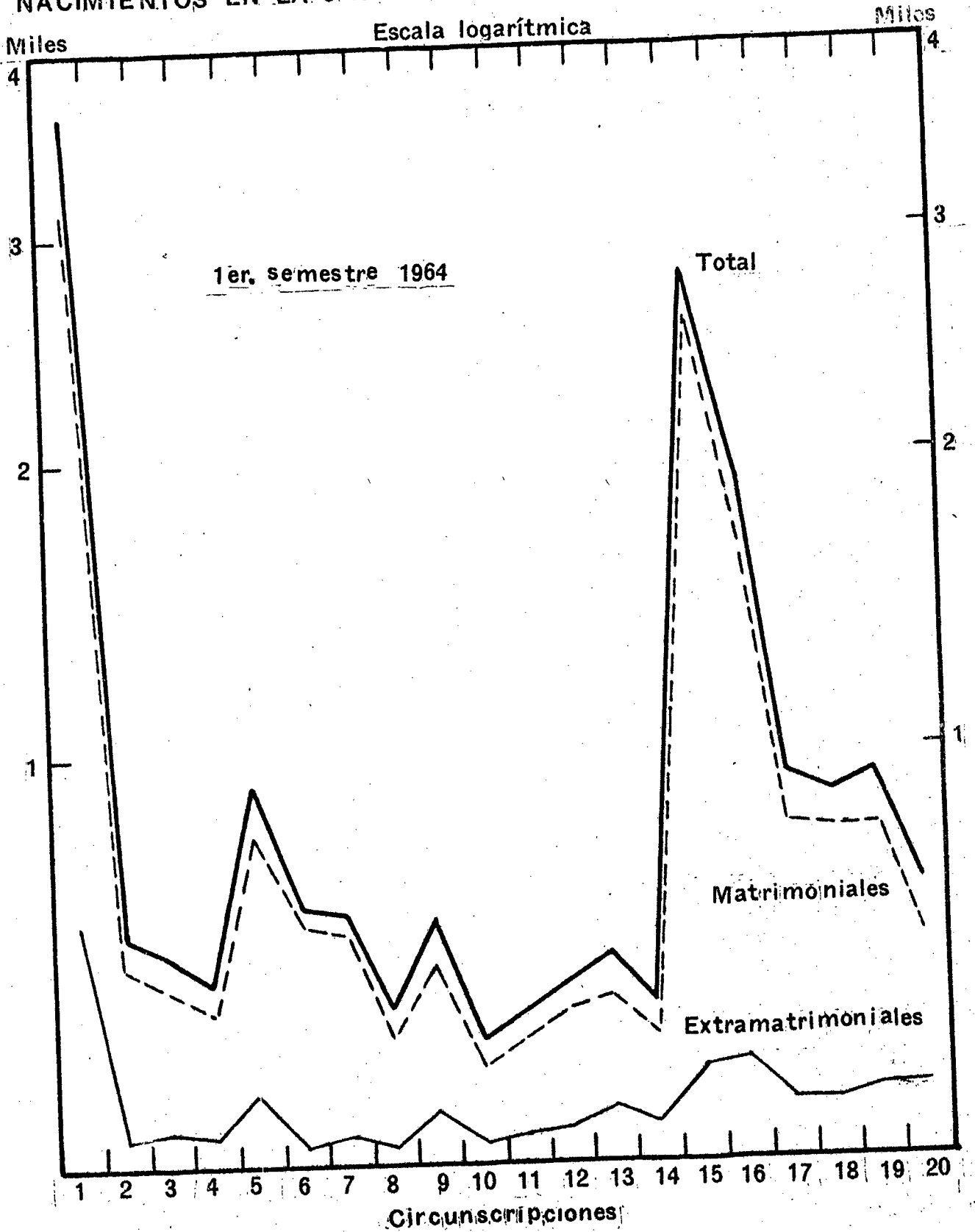
MOVIMIENTO DEMOGRAFICO 1er. SEMESTRE 1964

RESUMEN GENERAL

CIRCUNSCRIPCIONES	NACIMIENTOS	MATRIMONIOS	DEFUNCIONES
TOTAL GENERAL	32.096	12.425	18.006
1	3.676	2.251	2.232
2	499	515	456
3	474	459	561
4	385	331	321
5	917	663	777
6	577	374	577
7	562	305	472
8	324	302	362
9	544	367	442
10	256	183	254
11	310	242	269
12	399	275	393
13	460	351	409
14	340	307	313
15	2.798	1.932	2.207
16	1.891	1.363	1.503
17	918	565	629
18	897	524	713
19	937	595	710
20	627	477	369
TOTAL DE RESIDENTES EN LA CAPITAL FEDERAL	17.791	12.381	13.969
TOTAL NO RESIDENTES EN LA CAPITAL FEDERAL	14.305	44	4.037



# NACIMIENTOS EN LA CAPITAL FEDERAL POR CIRCUNSCRIPCION





NACIMIENTOS SEGUN RESIDENCIA DE LA MADRE

	TOTAL			MATRIMONIALES			EXTRAMATRIMONIALES		
	TOTAL	VARON	MUJER	TOTAL	VARON	MUJER	TOTAL	VARON	MUJER
TOTAL GRAL.	32.096	16.432	15.664	27.198	13.921	13.277	4.898	2.511	2.387
NO RESIDENTES	14.305	7.300	7.005	11.837	6.043	5.794	2.468	1.257	1.211
RESIDENTES	17.791	9.132	8.659	15.361	7.878	7.483	2.430	1.254	1.176
1	3.676	1.870	1.806	3.133	1.596	1.577	543	274	269
2	499	246	253	442	213	229	57	33	24
3	474	243	231	397	200	197	77	43	34
4	385	190	195	326	166	160	59	24	35
5	917	477	440	767	394	373	150	83	67
6	577	291	286	539	272	267	38	19	19
7	562	294	268	500	260	240	62	34	28
8	324	172	152	275	140	135	49	32	17
9	544	275	269	444	230	214	100	45	55
10	256	135	121	207	108	99	49	27	22
11	310	167	143	254	132	122	56	35	21
12	399	214	185	328	177	151	71	37	34
13	460	228	232	351	178	173	109	50	59
14	340	170	170	264	130	134	76	40	36
15	2.798	1.450	1.348	2.608	1.350	1.258	190	100	90
16	1.891	987	904	1.681	869	812	210	118	92
17	918	466	452	794	401	393	124	65	59
18	897	455	442	778	405	373	119	50	69
19	937	481	455	793	408	385	144	73	71
20	627	321	306	480	249	231	147	72	75






NACIMIENTOS ANIMADOS CLASIFICADOS SEGUN ORIGEN  
Y GRUPO DE EDADES DE LOS PADRES  
RESIDENTES

GRUPO DE EDAD DEL PADRE	TOTAL	ARGENTINO	EXTRANJERO	DESCONOCIDO
	17.791	13.979	2.576	1.236
15 A 19 AÑOS	69	65	4	-
20 A 24 AÑOS	1.541	1.349	183	9
25 A 29 AÑOS	4.807	4.230	567	10
30 A 34 AÑOS	5.023	4.282	725	16
35 A 39 AÑOS	3.068	2.486	576	6
40 A 44 AÑOS	1.362	999	358	5
45 A 49 AÑOS	466	368	95	3
50 Y MAS AÑOS	252	184	64	4
DESCONOCIDA	1.203	16	4	1.183
<b>GRUPO DE EDAD DE LA MADRE</b>	<b>17.791</b>	<b>15.531</b>	<b>2.132</b>	<b>128</b>
MEJOS DE 15 AÑOS	14	14	-	-
15 A 19 AÑOS	870	766	99	5
20 A 24 AÑOS	4.366	3.839	465	12
25 A 29 AÑOS	5.504	4.858	637	9
30 A 34 AÑOS	4.172	3.690	478	4
35 A 39 AÑOS	2.165	1.808	395	2
40 A 44 AÑOS	525	441	83	1
45 A 49 AÑOS	58	49	8	-
50 Y MAS AÑOS	9	7	2	-
DESCONOCIDA	108	9	4	95



**NACIMIENTOS ANIMADOS CLASIFICADOS SEGUN ORIGEN  
Y GRUPO DE EDADES DE LOS PADRES  
NO RESIDENTES**

GRUPO DE EDAD DEL PADRE	TOTAL	ARGENTINO	EXTRANJERO	DESCONOCIDO
	14.305	11.017	2.064	1.224
15 A 19 AÑOS	99	88	9	2
20 A 24 AÑOS	1.717	1.532	178	7
25 A 29 AÑOS	3.996	3.467	513	16
30 A 34 AÑOS	3.719	3.105	605	9
35 A 39 AÑOS	2.231	1.797	426	8
40 A 44 AÑOS	962	735	222	5
45 A 49 AÑOS	240	175	65	-
50 Y MAS AÑOS	145	104	40	1
DESCONOCIDA	1.196	14	6	1.176
<b>GRUPO DE EDAD DE LA MADRE</b>	<b>14.305</b>	<b>12.280</b>	<b>1.864</b>	<b>161</b>
MEÑOS DE 15 AÑOS	23	22	-	1
15 A 19 AÑOS	984	900	83	1
20 A 24 AÑOS	3.683	3.245	434	4
25 A 29 AÑOS	4.232	3.667	559	6
30 A 34 AÑOS	3.211	2.773	431	7
35 A 39 AÑOS	1.586	1.319	264	3
40 A 44 AÑOS	394	306	87	1
45 A 49 AÑOS	37	33	4	-
50 Y MAS AÑOS	4	3	1	-
DESCONOCIDA	151	12	1	138





**NACIMIENTOS CLASIFICADOS SEGUN LEGITIMIDAD Y SEXO  
Y MES DE OCURRENCIA**

PERIODO	TOTALES			MATRIMONIALES			EXTRAMATRIMONIALES		
	TOTAL	VARON	MUJER	TOTAL	VARON	MUJER	TOTAL	VARON	MUJER
<b>TOTAL GENERAL</b>	32.096	16.432	15.664	27.198	13.921	13.277	4.898	2.511	2.387
<b>TOTAL RESIDENTES</b>	17.791	9.132	8.659	15.361	7.878	7.483	2.430	1.254	1.176
ENERO	3.396	1.710	1.686	2.960	1.482	1.478	436	228	208
FEBRERO	2.973	1.523	1.450	2.554	1.305	1.249	419	218	201
MARZO	3.135	1.657	1.478	2.734	1.435	1.299	401	222	179
ABRIL	2.943	1.498	1.445	2.515	1.288	1.227	428	210	218
MAYO	2.969	1.518	1.451	2.560	1.316	1.244	409	202	207
JUNIO	2.375	1.226	1.149	2.038	1.052	986	337	174	163
<b>TOTAL NO RESIDENTES</b>	14.305	7.300	7.005	11.837	6.043	5.794	2.468	1.257	1.211
ENERO	2.614	1.358	1.256	2.180	1.130	1.050	434	228	206
FEBRERO	2.379	1.186	1.193	1.988	990	998	391	196	195
MARZO	2.479	1.290	1.189	2.061	1.074	987	418	216	202
ABRIL	2.451	1.215	1.236	2.008	996	1.012	443	219	224
MAYO	2.469	1.237	1.232	2.025	1.018	1.007	444	219	225
JUNIO	1.913	1.000	899	1.575	835	740	338	179	159

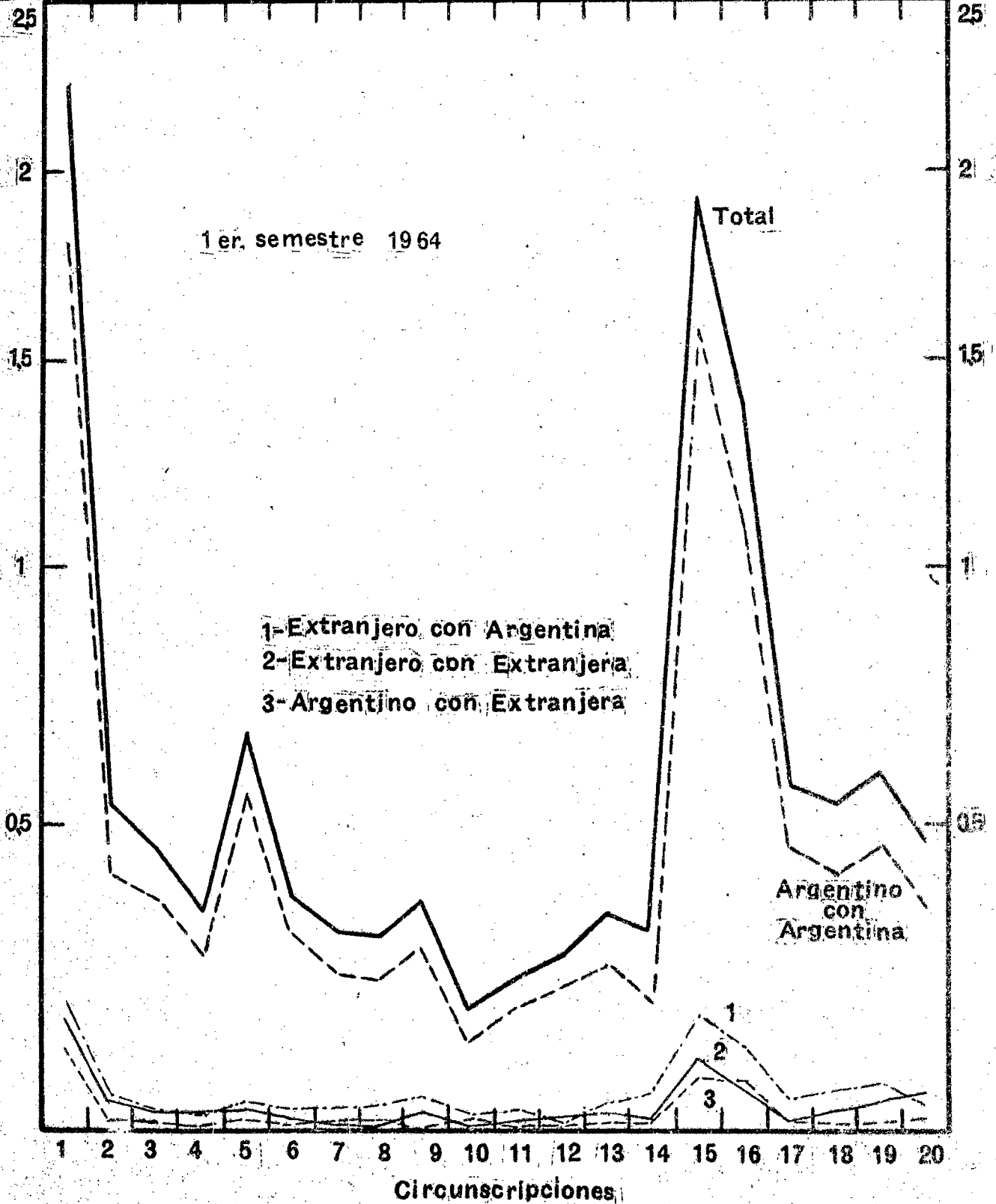


# MATRIMONIOS EN LA CAPITAL FEDERAL POR CIRCUNSCRIPCION

Miles

Escala Logarítmica

Miles







MATRIMONIOS CELEBRADOS CLASIFICADOS SEGUN ORIGEN DE LOS CONTRAYENTES  
POR CIRCUNSCRIPCION ELECTORAL

CIRC.	TOTAL	ARGENTINO CON ARGENTINA	ARGENTINO CON EXTRANJERA	EXTRANJERO CON ARGENTINA	EXTRANJERO CON EXTRANJERA
TOTAL GENERAL	12.425	9.856	641	1.113	815
TOTAL NO RESIDENTES	44	39	-	2	3
TOTAL RESIDENTES	12.381	9.817	641	1.111	812
1	2.251	1.781	121	180	169
2	515	416	23	40	36
3	459	370	26	38	25
4	331	263	18	25	25
5	663	559	31	44	29
6	374	302	21	31	20
7	305	249	15	30	11
8	302	241	23	29	9
9	367	290	12	41	24
10	183	139	14	19	11
11	242	186	11	28	17
12	275	214	11	24	26
13	351	256	22	39	34
14	307	197	28	51	31
15	1.932	1.581	81	165	105
16	1.363	1.084	78	125	76
17	565	465	29	42	29
18	524	415	23	52	34
19	595	462	26	63	44
20	477	347	28	45	57



MATRIMONIOS CELEBRADOS CLASIFICADOS SEGUN ESTADO CIVIL ANTERIOR  
DE LOS CONTRAYENTES POR CIRCUNSCRIPCION ELECTORAL

CIRCUNSCRIPCION	TOTAL	SOLTERO CON:			VIUDO CON:			DESCONOCIDO CON:		
		SOLTERA	VIUDA	DESCONOCIDA	SOLTERA	VIUDA	DESCONOCIDA	SOLTERA	VIUDA	DESCONOCIDA
TOTAL GENERAL	12.425	11.783	183	12	317	115	1	14	-	-
TOTAL NO RESIDENTES	44	43	1	-	-	-	-	-	-	-
TOTAL RESIDENTES	12.381	11.740	182	12	317	115	1	14	-	-
1	2.251	2.166	28	2	38	15	-	2	-	-
2	515	493	11	-	7	3	-	1	-	-
3	459	433	6	-	16	4	-	-	-	-
4	331	311	6	-	8	6	-	-	-	-
5	663	635	7	-	20	1	-	-	-	-
6	374	354	3	1	9	6	-	1	-	-
7	305	291	2	-	7	5	-	-	-	-
8	302	281	2	-	15	4	-	-	-	-
9	367	346	7	-	10	4	-	-	-	-
10	183	174	4	-	4	1	-	-	-	-
11	242	230	3	-	6	2	-	1	-	-
12	275	25	7	2	9	3	-	-	-	-
13	351	333	4	1	10	3	-	-	-	-
14	307	279	8	2	12	5	-	1	-	-
15	1.932	1.848	5	-	38	21	-	2	-	-
16	1.363	1.281	27	3	42	9	-	1	-	-
17	565	530	9	-	22	3	-	1	-	-
18	524	498	4	-	16	6	-	-	-	-
19	595	559	12	-	16	6	1	1	-	-
20	477	444	9	1	12	8	-	3	-	-



MATRIMONIOS CELEBRADOS CLASIFICADOS SEGUN LA EDAD

Y EL ESTADO CIVIL ANTERIOR DE LOS CONTRAYENTES

GRUPOS DE EDADES	ES POSO				ES POSA			
	TOTAL	ESTADO CIVIL ANTERIOR			TOTAL	ESTADO CIVIL ANTERIOR		
		SOLTERO	VIUDO	DIVORCIADO O DESCONOCIDO		SOLTERA	VIUDA	DIVORCIADA O DESCONOCIDA
	12.425	11.978	433	14	12.425	12.114	298	13
MENOS DE 15 AÑOS	-	-	-	-	17	17	-	-
15 A 19 AÑOS	174	174	-	-	1.195	1.195	-	-
20 A 24 AÑOS	3.183	3.182	1	-	5.061	5.057	4	-
25 A 29 AÑOS	4.501	4.492	7	2	3.050	3.037	13	-
30 A 34 AÑOS	2.199	2.184	14	1	1.298	1.278	18	2
35 A 39 AÑOS	948	920	27	1	671	628	40	3
40 A 44 AÑOS	441	407	34	-	371	341	30	-
45 A 49 AÑOS	250	211	36	3	253	209	39	5
50 A 54 AÑOS	205	145	58	2	201	152	49	-
55 A 59 AÑOS	185	117	66	2	150	102	47	1
60 A 64 AÑOS	151	70	80	1	69	40	29	-
65 A 69 AÑOS	99	41	56	2	54	34	20	-
70 A 74 AÑOS	48	20	28	-	15	10	4	1
75 Y MAS AÑOS	41	15	26	-	20	14	5	1



MATRIMONIOS CELEBRADOS CLASIFICADOS SEGUN EDAD DE LOS CONTRAYENTES

EDAD DEL ESPOSO	TOTAL	MENOS DE 15 AÑOS	15 A 19	20 A 24	25 A 29	30 A 34	35 A 39	40 A 44	45 A 49	50 A 54	55 A 59	60 A 64	65 A 69	70 A 74	75 Y MAS
	12.425	17	1.195	5.061	3.050	1.298	671	371	253	201	150	69	54	15	20
15 A 19 AÑOS	174	4	99	62	8	1	-	-	-	-	-	-	-	-	-
20 A 24 AÑOS	3.183	7	622	1.957	479	96	12	4	1	1	1	-	-	-	3
25 A 29 AÑOS	4.501	5	364	2.251	1.426	346	83	16	9	-	-	-	-	-	1
30 A 34 AÑOS	2.199	1	87	604	793	466	177	49	14	6	1	-	-	-	1
35 A 39 AÑOS	948	-	16	144	252	244	190	74	17	7	4	-	-	-	-
40 A 44 AÑOS	441	-	3	31	63	96	102	82	41	19	3	-	1	-	-
45 A 49 AÑOS	250	-	-	11	14	23	57	66	43	21	12	1	1	-	1
50 A 54 AÑOS	205	-	2	-	10	14	28	35	49	33	24	7	2	-	1
55 A 59 AÑOS	185	-	1	-	4	8	15	25	35	47	36	9	4	1	-
60 A 64 AÑOS	151	-	-	-	-	2	6	16	23	35	32	20	13	2	2
65 A 69 AÑOS	99	-	-	-	1	1	1	4	13	20	22	17	16	4	-
70 A 74 AÑOS	48	-	1	-	-	-	-	-	4	7	12	11	9	3	1
75 Y MAS	41	-	-	1	-	1	-	-	4	5	3	4	8	5	10



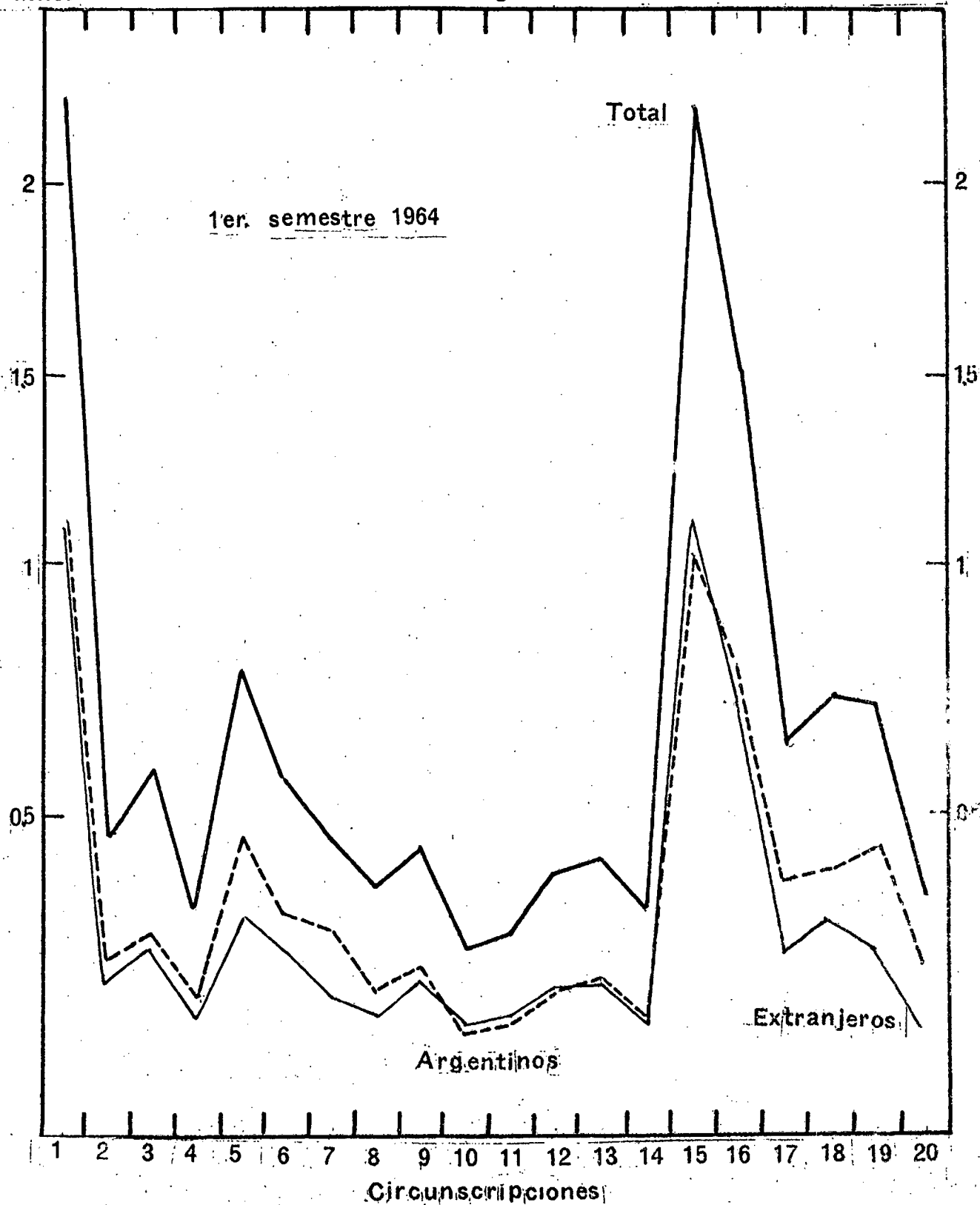


# DEFUNCIONES EN LA CAPITAL FEDERAL POR CIRCUNSCRIPCION

Miles

Escala Logarítmica

Miles





DEFUNCIONES DE RESIDENTES EN LA CAPITAL FEDERAL CLASIFICADOS  
SEGUN ORIGEN Y SEXO POR CIRCUNSCRIPCION ELECTORAL

CIRC.	TOTALES			ARGENTINOS			EXTRANJEROS			DESCONOCIDOS		
	TOTAL	VARON	MUJER	TOTAL	VARON	MUJER	TOTAL	VARON	MUJER	TOTAL	VARON	MUJER
TOTAL GRAL.	18.006	10.411	7.595	10.151	5.828	4.323	7.778	4.525	3.244	77	58	19
NO RESIDENTES	4.037	2.534	1.503	2.777	1.668	1.109	1.210	825	385	50	41	9
RESIDENTES	13.969	7.877	6.092	7.374	4.160	3.214	6.568	3.700	2.859	27	17	10
1	2.232	1.282	950	1.139	672	467	1.089	609	480	4	1	3
2	456	263	193	249	145	104	205	117	88	2	1	1
3	561	302	259	297	154	143	258	143	115	6	5	1
4	321	180	141	165	92	73	156	85	62	-	-	-
5	777	416	361	466	242	224	309	173	136	2	1	1
6	577	313	264	325	189	136	352	124	128	-	-	-
7	472	255	217	275	142	113	196	93	103	1	-	1
8	362	199	163	195	101	94	167	98	69	-	-	-
9	442	237	205	225	128	97	216	108	108	1	1	-
10	254	135	119	124	61	63	130	74	56	-	-	-
11	269	154	115	132	72	60	137	82	55	-	-	-
12	393	228	165	197	118	79	197	110	86	-	-	-
13	409	243	166	202	114	88	205	127	78	2	2	-
14	313	179	134	161	85	76	152	96	56	-	-	-
15	2.207	1.305	902	1.016	599	417	1.187	703	484	4	3	1
16	1.503	857	646	784	451	333	729	406	323	-	-	-
17	629	358	271	304	205	155	264	149	115	1	-	1
18	713	369	344	365	202	183	326	166	160	2	1	1
19	720	395	325	439	235	204	269	158	111	2	2	-
20	369	207	162	234	131	103	135	76	59	-	-	-



DEFUNCIÓNES CLASIFICADAS SEGUN ESTADO CIVIL Y SEXO

CIRC.	MAYORES DE 12 AÑOS																	
	TOTALES			MENORES DE 12 AÑOS			SOLTEROS			CASADOS			VIUJOS			DIVORCIADOS O DESCONOCIDOS		
	TOTAL	VARON	MUJER	TOTAL	VARON	MUJER	TOTAL	VARON	MUJER	TOTAL	VARON	MUJER	TOTAL	VARON	MUJER	TOTAL	VARON	MUJER
TOTAL	18,006	10,411	7,595	1,749	974	775	3,057	1,820	1,237	8,476	6,060	2,416	4,614	478	136	110	79	31
NO RES.	4,037	2,534	1,503	939	510	429	778	529	249	1,730	1,230	500	545	232	313	45	33	12
RESID.	13,969	7,877	6,092	810	464	346	2,279	1,291	988	6,746	4,830	1,916	4,069	245	823	65	46	19
1	2,232	1,282	950	194	111	83	283	185	98	1,051	757	294	670	227	443	4	2	2
2	456	263	193	31	18	13	84	56	28	215	157	58	123	59	94	3	3	-
3	561	302	259	24	15	9	128	75	53	232	158	84	166	55	113	1	1	-
4	321	180	141	22	11	11	48	35	13	144	103	41	106	40	76	1	1	-
5	777	427	350	41	22	19	132	82	50	221	263	88	251	10	173	2	1	1
6	577	313	264	21	12	9	97	56	41	274	194	80	133	12	134	2	2	-
7	472	255	217	20	13	7	71	41	30	279	164	65	149	25	114	3	2	1
8	382	199	183	14	7	7	75	46	29	159	113	46	110	29	81	4	4	-
9	442	237	205	20	15	5	85	48	37	205	139	66	130	33	97	2	2	-
10	254	135	119	21	10	11	52	32	20	113	72	41	68	21	47	-	-	-
11	269	154	115	12	6	6	41	25	16	136	97	39	79	26	53	1	-	1
12	393	222	171	16	11	5	78	51	27	198	143	55	101	23	72	-	-	-
13	409	243	166	23	13	10	93	56	37	195	144	49	97	29	68	3	3	-
14	313	179	134	23	6	17	73	44	29	135	70	40	85	29	56	3	1	2
15	2,207	1,305	902	217	115	102	265	148	117	1,158	869	289	536	215	420	8	7	1
16	1,904	897	607	63	30	33	201	109	94	795	569	226	436	146	288	8	3	5
17	629	358	271	34	15	19	100	56	44	307	232	75	181	55	128	5	2	3
18	713	369	344	39	28	11	121	64	57	137	228	109	213	47	166	3	2	1
19	710	395	315	56	32	24	140	79	61	290	212	78	195	66	129	7	6	1
20	389	207	182	34	20	14	94	51	43	150	123	29	90	25	65	5	4	1



DEFUNCIONES POR GRUPOS DE EDADES Y SEXO

GRUPOS DE EDADES	TOTAL DE DEFUNCIONES			RESIDENTES			NO RESIDENTES		
	TOTAL	VARON	MUJER	TOTAL	VARON	MUJER	TOTAL	VARON	MUJER
	18.006	10.411	7.595	13.969	7.877	6.092	4.037	2.534	1.503
MEHOS DE 1 AÑO	1.483	830	653	692	396	296	791	434	357
DE 1 AÑO	85	52	33	31	19	12	54	33	21
DE 2 AÑOS	40	20	20	22	13	9	18	7	11
DE 3 AÑOS	21	10	11	12	4	8	9	6	3
DE 4 AÑOS	22	12	10	11	7	4	11	5	6
DE 5 AÑOS	14	7	7	7	4	3	7	3	4
DE 6 AÑOS	18	12	6	6	3	3	12	9	3
DE 7 AÑOS	19	6	13	8	3	5	11	3	8
DE 8 AÑOS	19	11	8	8	6	2	11	5	6
DE 9 AÑOS	8	5	3	4	3	1	4	2	2
DE 10 AÑOS	12	6	6	5	4	1	7	2	5
DE 11 AÑOS	8	3	5	4	2	2	4	1	3
DE 12 AÑOS	13	7	6	5	3	2	8	4	4
DE 13 AÑOS	23	16	7	10	8	2	13	8	5
DE 14 AÑOS	14	11	3	7	6	1	7	5	2
DE 15 AÑOS	19	12	7	9	6	3	10	6	4
DE 16 A 19 AÑOS	101	63	38	49	33	16	52	30	22
DE 20 A 24 AÑOS	151	91	60	74	40	34	77	51	26
DE 25 A 29 AÑOS	197	97	100	107	50	57	90	47	43
DE 30 A 34 AÑOS	284	154	130	162	81	81	122	73	49
DE 35 A 39 AÑOS	383	235	147	219	128	91	164	108	56
DE 40 A 44 AÑOS	532	333	199	345	198	148	186	135	51
DE 45 A 49 AÑOS	774	475	279	548	341	207	226	154	72
DE 50 A 54 AÑOS	1.176	695	371	869	590	279	307	215	92
DE 55 A 59 AÑOS	1.572	1.077	495	1.250	848	402	322	229	93
DE 60 A 64 AÑOS	2.069	1.410	659	1.565	1.129	537	403	281	122
DE 65 A 69 AÑOS	2.143	1.329	814	1.763	1.068	695	380	261	119
DE 70 A 74 AÑOS	2.168	1.227	941	1.972	1.044	828	296	183	113
DE 75 A 79 AÑOS	1.995	1.007	988	1.783	884	904	207	120	87
DE 80 A 84 AÑOS	1.843	949	894	1.303	574	729	140	75	65
DE 85 Y MAS AÑOS	1.196	613	778	1.111	382	729	85	36	49
DESCONOCIDOS	4	3	1	1	-	1	3	3	-





DEFUNCIONES FETALES

CIRCUNSCRIP.	TOTALES			MATRIMONIALES			EXTRAMATRIMONIALES			DESCONOCIDO		
	TOTAL	VARON	MUJER	TOTAL	VARON	MUJER	TOTAL	VARON	MUJER	TOTAL	VARON	MUJER
TOTAL GRAL.	698	350	308	503	279	222	157	92	65	40	21	19
NO RESIDENTES	392	208	174	248	135	113	95	54	41	39	21	18
RESIDENTES	306	182	134	253	144	109	62	38	24	1	-	1
1	66	40	28	55	30	25	13	10	3	-	-	-
2	9	5	4	7	3	4	2	2	-	-	-	-
3	3	5	3	7	5	2	1	-	1	-	-	-
4	4	2	2	4	2	2	-	-	-	-	-	-
5	18	10	8	14	7	7	4	3	1	-	-	-
6	9	5	4	8	3	5	3	2	1	-	-	-
7	13	9	4	11	8	3	2	2	1	-	-	-
8	8	3	5	5	2	3	2	2	-	1	-	1
9	13	7	6	11	6	5	2	1	1	-	-	-
10	4	-	4	4	-	4	1	-	1	-	-	-
11	7	3	4	7	-	7	1	1	-	-	-	-
12	9	7	2	8	6	2	1	1	-	-	-	-
13	10	5	5	10	5	5	-	-	-	-	-	-
14	7	5	2	6	3	3	3	2	1	-	-	-
15	30	25	5	25	25	0	5	2	3	-	-	-
16	12	10	2	12	11	1	7	5	2	-	-	-
17	11	9	2	10	8	2	7	3	4	-	-	-
18	11	6	5	8	3	5	3	1	2	-	-	-
19	20	9	11	14	9	5	2	-	2	-	-	-
20	6	5	1	6	5	1	3	3	-	-	-	-

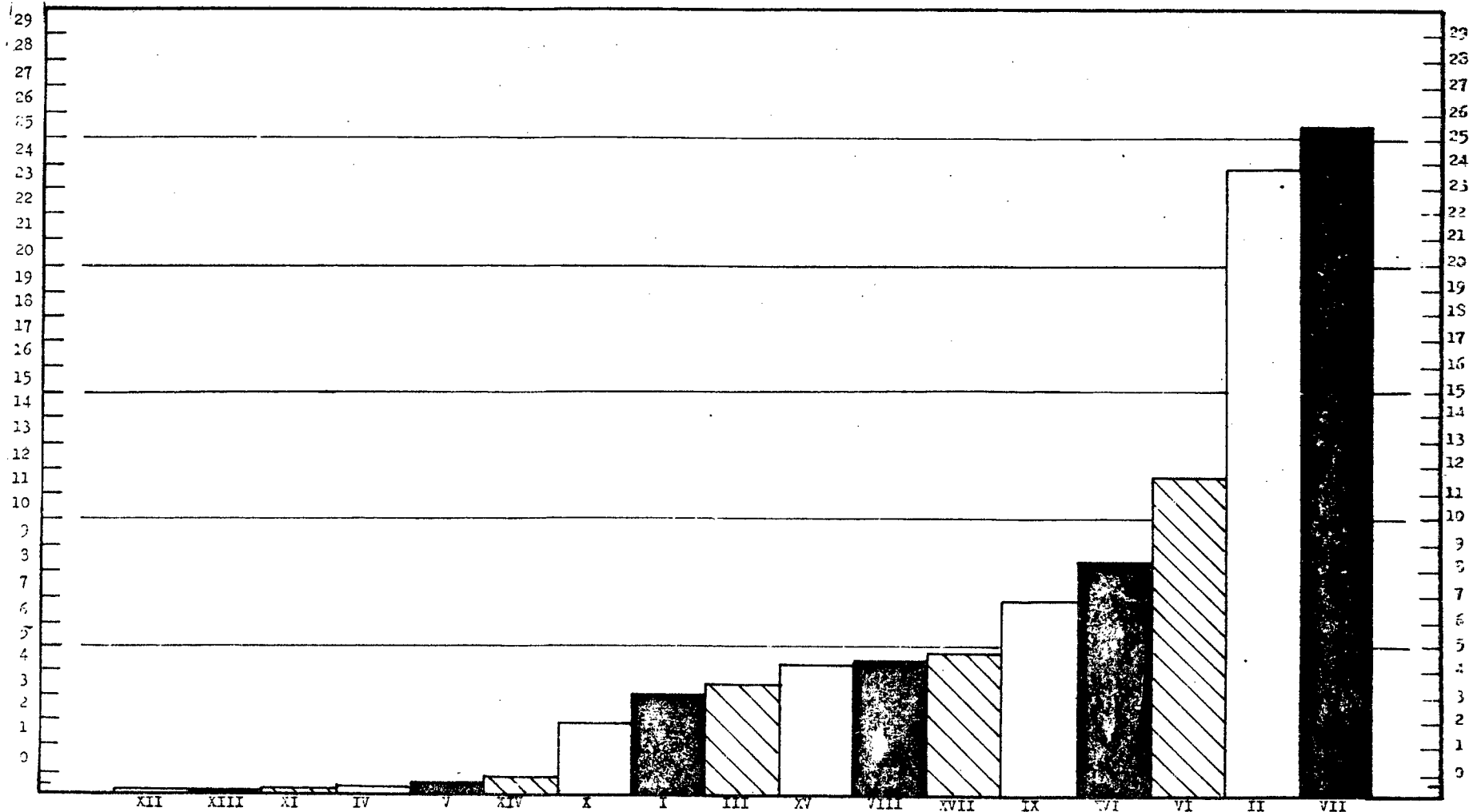


DEFUNCIONES DE MENORES DE UN AÑO SEGUN EDAD Y SEXO

GRUPOS DE EDADES	TOTAL DE DEFUNCIONES			RESIDENTES			NO RESIDENTES		
	TOTAL	VARON	MUJER	TOTAL	VARON	MUJER	TOTAL	VARON	MUJER
	1.483	830	653	692	396	296	791	434	357
MEHOS DE 1 DIA	215	122	93	132	79	53	83	43	40
DE 1 DIA	102	61	41	58	38	20	44	23	21
DE 2 DIAS	77	46	31	41	27	14	36	19	17
DE 3 DIAS	58	33	25	28	13	15	30	20	10
DE 4 DIAS	32	19	13	16	9	7	16	10	6
DE 5 DIAS	27	12	15	13	6	7	14	6	8
DE 6 DIAS	20	11	9	8	5	3	12	6	6
DE 7 A 13 DIAS	94	55	39	47	29	18	47	26	21
DE 14 A 20 DIAS	60	31	29	22	12	10	38	19	19
DE 21 A 27 DIAS	50	26	24	22	13	9	28	13	15
DE 28 DIAS A MENOS									
DE 2 MESES	142	76	66	69	35	34	71	43	28
DE 3 MESES	129	71	58	50	30	20	79	47	32
DE 4 MESES	107	57	50	36	20	16	69	37	32
DE 5 MESES	104	56	48	45	22	23	61	34	27
DE 6 MESES	94	52	42	26	15	11	55	36	19
DE 7 MESES	54	29	25	23	11	12	29	14	15
DE 8 MESES	47	25	22	14	6	8	31	12	19
DE 9 MESES	35	17	18	11	7	4	12	6	6
DE 10 MESES	28	14	14	9	8	1	17	8	9
DE 11 MESES	16	10	6	7	6	1	9	4	5
DE 12 MESES	11	6	5	7	6	1	10	8	2



GRAFICO DE LOS 17 GRANDES GRUPOS EN QUE SE DIVIDE LA CLASIFICACION INTERNACIONAL DE CAUSAS DE DEFUNCION  
 De Defunciones por cada uno de los grupos



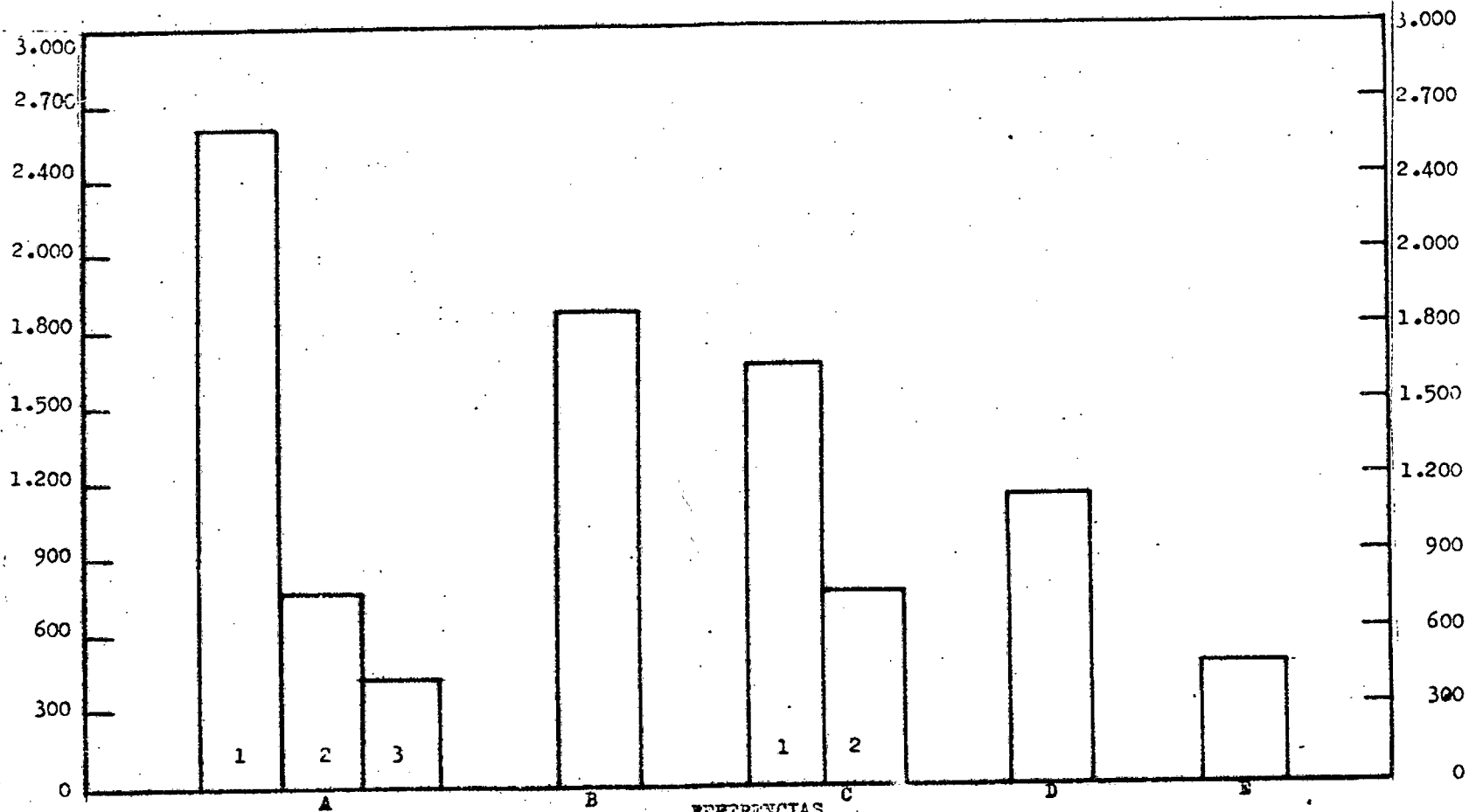
Clasificación de los grupos

- |   |   |   |  |
|---|---|---|--|
| I Enfermedades infecciosas y parasitarias.  | V Enfermedades mentales, psiconeurosis y trastornos de la personalidad. | IX Enfermedades del aparato digestivo.                              | XIII Enfermedades de los huesos y de los órganos del movimiento.   |
| II Tumores (neoplasmas).  | VI Enfermedades del sistema nervioso y de los órganos de los sentidos.  | X Enfermedades del aparato genitourinario.                          | XIV Malformaciones congénitas.                                     |
| III Enfermedades alérgicas, de las glándulas endócrinas, del metabolismo y de la nutrición. | VII Enfermedades del aparato circulatorio.                              | XI Partos y complicaciones del parto, del embarazo y del puerperio. | XV Enfermedades propias de la primera infancia.                    |
| IV Enfermedades de la sangre y de los órganos hematopoyéticos.                              | XVIII Enfermedades de aparato respiratorio.                             | XII Enfermedades de la piel y del tejido celular.                   | XVI Síntomas, senilidad y estados mal definidos.                   |
|   |   |   | XVII Accidentes, envenenamientos y violencias según causa externa. |



APERTURA POR CAUSAS MAS NUMEROSAS DE FUENTE SEGUN LA CLASIFICACION INTERNACIONAL

1er. Semestre 1964



REFERENCIAS

- |   |   |   |
|---|---|---|
| <p>A.- Enfermedades del aparato circulatorio</p>  | } | <p>1.- Enferm. arteriosclerótica y degenerativa del corazón.<br/>2.- Otras enfermedades del corazón.<br/>3.- Arteriosclerosis generalizada.</p> |
| <p>B.- Enfermedades del sist. nervioso .....</p>  |   | <p>Lesiones vasculares que afectan el sist. nervioso centr. l.</p>  |
| <p>C.- Tumores (Neoplasmas)</p>   | } | <p>1.- Tumor maligno de los órganos digest. y del peritoneo.<br/>2.- Tumor maligno del pulmón.</p>  |
| <p>D.- Síntomas, senilidad y estados mal de finidos.</p>                                      |   | <p>Síntomas relativos al aparato cardiovascular y al sistema linfático.</p>   |
| <p>E.- Enferm. alérgicas, de las glándulas endócrinas, del metabolismo y de la nutrición.</p> |   | <p>Diabetes.</p>  |





## GRUPOS DE EDADES Y SEXO

## CAPITAL FEDERAL

## I. ENFERMEDADES INFECCIOSAS Y PARASITARIAS

N° de orden	CAUSAS DE DEFUNCION	TOTALES GENERALES			Menos de 1 año		1 a 4 años		5 a 14 años		15 a 24 años		25 a 44 años		45 a 64 años		65 a 74 años		75 y más años		Edad desconocida	
		TOTAL	VARON	MUJER	V	M	V	M	V	M	V	M	V	M	V	M	V	M	V	M	V	M
		TOTAL GENERAL	18.006	10.411	7.595	832	652	94	74	84	64	165	105	820	576	3.787	1.804	2.555	1.656	2.071	2.563	3
TOTAL	541	328	213	62	59	14	11	8	10	13	11	82	41	97	52	36	13	16	16	-	-	
001	Tuberculosis del aparato respiratorio con mención de enfermedad profesional del pulmón	1	1	-	-	-	-	-	-	-	-	-	-	1	-	-	-	-	-	-	-	-
002	Tuberculosis pulmonar	231	157	74	-	2	-	1	3	6	5	61	30	59	28	23	3	7	3	-	-	
003	Tuberculosis pleural	1	1	-	-	-	-	-	-	-	-	-	-	-	-	-	-	1	-	-	-	
004	Complejo tuberculoso primario con síntomas	2	2	-	1	-	-	-	-	-	-	-	-	1	-	-	-	-	-	-	-	
007	Otras tuberculosis del aparato respiratorio	1	1	-	-	-	-	-	-	-	-	-	-	1	-	-	-	-	-	-	-	
010	Tuberculosis de las meninges y del sistema nervioso central	12	7	5	-	1	6	1	-	1	1	-	1	-	1	-	-	-	-	-	-	
011	Tuberculosis de los intestinos, del peritoneo y de los ganglios mesentéricos	5	3	2	-	-	-	-	-	1	-	-	1	2	1	-	-	-	-	-	-	
013	Efectos tardíos de la tuberculosis de los huesos y de las articulaciones	1	-	1	-	-	-	-	-	-	-	-	-	-	-	-	-	-	1	-	-	
016	Tuberculosis del aparato genitourinario	5	3	2	-	-	-	-	-	-	-	1	-	2	1	-	-	-	1	-	-	
017	Tuberculosis de las glándulas suprarrenales	1	-	1	-	-	-	-	-	-	-	-	-	-	-	-	1	-	-	-	-	
019	Tuberculosis diseminada	6	2	4	-	-	1	-	1	-	1	2	-	-	-	-	1	-	-	-	-	
020	Sífilis congénita	9	4	5	4	5	-	-	-	-	-	-	-	-	-	-	-	-	-	-	-	
022	Aneurisma de la aorta	8	6	2	-	-	-	-	-	-	-	-	-	2	-	2	1	2	1	-	-	
023	Otras sífilis cardiovasculares	4	3	1	-	-	-	-	-	-	-	-	-	2	-	1	-	-	1	-	-	



CAUSAS DE DEFUNCION		TOTALES GENERALES			Ejerce de		1 a 4 años		5 a 14 años		15 a 24 años		25 a 44 años		45 a 64 años		65 a 74 años		75 y más años		Edad desconocida			
		TOTAL	VARON	MUJER	1 año		V	M	V	M	V	M	V	M	V	M	V	M	V	M	V	M	V	M
					V	M																		
024	Tabes dorsal	6	5	1	-	-	-	-	-	-	-	-	-	-	3	-	2	-	-	1	-	-	-	
025	Parálisis general progresiva	3	2	1	-	-	-	-	-	-	-	-	-	-	2	1	-	-	-	-	-	-	-	
026	Otras manifestaciones sífilíticas del sistema nervioso central	3	3	-	1	-	-	-	-	-	-	-	-	-	1	-	-	-	1	-	-	-	-	
027	Otras formas de sífilis tardía	1	-	1	-	1	-	-	-	-	-	-	-	-	-	-	-	-	-	-	-	-	-	
029	Sífilis sin calificación alguna	1	1	-	-	-	-	-	-	-	-	-	-	-	1	-	-	-	-	-	-	-	-	
031	Infección gonocócica crónica del aparato genito-urinario	1	1	-	-	-	-	-	-	-	-	-	-	-	-	-	-	-	1	-	-	-	-	
040	Fiebre tifoidea	1	-	1	-	-	-	-	-	-	-	-	-	-	-	1	-	-	-	-	-	-	-	
045	Disentería bacilar	2	-	2	-	2	-	-	-	-	-	-	-	-	-	-	-	-	-	-	-	-	-	
046	Amebiasis	1	1	-	-	-	-	-	-	-	-	-	-	-	-	-	1	-	-	-	-	-	-	
049	Infecciones e intoxicaciones alimentarias	2	-	2	-	-	-	-	-	-	-	-	-	-	-	-	-	-	-	2	-	-	-	
053	Septicemia y piccía	121	65	56	49	33	2	2	-	2	-	3	5	1	3	10	3	1	3	4	-	-	-	
055	Difteria	3	1	2	-	1	1	1	-	-	-	-	-	-	-	-	-	-	-	-	-	-	-	
056	Tos ferina	3	1	2	-	1	1	1	-	-	-	-	-	-	-	-	-	-	-	-	-	-	-	
057	Infecciones meningocócicas	3	2	1	-	1	-	-	-	-	-	-	-	1	-	1	-	-	-	-	-	-	-	
061	Tétanos	19	11	8	3	3	-	-	1	2	1	-	2	1	4	2	-	-	-	-	-	-	-	
063	Gangrena gaseosa	2	2	-	-	-	-	-	-	-	-	-	-	-	2	-	-	-	-	-	-	-	-	
080	Poliomielitis aguda	5	2	3	-	-	1	-	-	-	-	1	1	1	-	1	-	-	-	-	-	-	-	
082	Encefalitis infecciosa aguda	16	5	11	2	6	-	1	-	-	-	-	1	2	1	1	1	1	-	-	-	-	-	
085	Sarampión	9	3	6	1	2	2	3	-	1	-	-	-	-	-	-	-	-	-	-	-	-	-	
087	Varicela	1	-	1	-	1	-	-	-	-	-	-	-	-	-	-	-	-	-	-	-	-	-	
092	Hepatitis infecciosa	16	9	7	1	-	1	-	1	-	-	-	2	1	3	1	-	3	1	2	-	-	-	
094	Rabia	11	9	2	-	-	-	1	4	-	2	-	2	-	1	1	-	-	-	-	-	-	-	
096	Otras enfermedades atribuibles a virus filtrables	2	2	-	-	-	-	-	-	-	-	-	1	-	1	-	-	-	-	-	-	-	-	
120	Leishmaniosis	1	1	-	-	-	-	-	-	-	-	-	1	-	-	-	-	-	-	-	-	-	-	
121	Tripanosomiasis	10	5	5	-	-	-	-	-	-	-	-	2	2	2	2	1	1	-	-	-	-	-	
125	Quiste Hidatídico	3	1	2	-	-	-	-	-	-	-	-	1	1	-	-	-	1	-	-	-	-	-	



CAUSAS DE DEFUNCION	TOTALES GENERALES			Menos de 1 año		1 a 4 años		5 a 14 años		15 a 24 años		25 a 44 años		45 a 64 años		65 a 74 años		75 y más años		Edad desconocida	
	TOTAL	VARON	MUJER	V	M	V	M	V	M	V	M	V	M	V	M	V	M	V	M	V	M
134 Otras enfermedades producidas por hongos	5	4	1	-	-	-	-	1	1	1	-	-	-	2	-	-	-	-	-	-	-
138 Otras enfermedades infecciosas y parasitarias	3	2	1	-	-	-	-	-	-	1	-	-	-	-	1	1	-	-	-	-	-

## II. TUMORES (NEOPLASMAS)

TOTAL	4:303	2:539	1:764	6	4	8	5	19	17	16	12	151	176	1:144	684	767	459	428	397	-	-	
140 Tumor maligno del labio	5	4	1	-	-	-	-	-	-	-	-	-	-	-	-	-	-	-	4	1	-	-
141 Tumor maligno de la lengua	20	16	4	-	-	-	-	-	-	-	-	-	-	8	2	4	2	4	-	-	-	-
142 Tumor maligno de las glándulas salivales	6	4	2	-	-	-	-	-	-	-	-	1	-	2	-	1	1	-	1	-	-	
143 Tumor maligno del suelo de la boca	5	5	-	-	-	-	-	-	-	-	-	-	-	4	-	-	-	-	1	-	-	
144 Tumor maligno de otras partes de la boca o de la boca sin especificar	7	5	2	-	-	-	-	-	-	-	-	-	-	3	1	2	-	-	1	-	-	
145 Tumor maligno de la nasofaringe oral	6	6	-	-	-	-	-	-	-	-	-	1	-	3	-	2	-	-	-	-	-	
146 Tumor maligno de la nasofaringe	1	1	-	-	-	-	-	-	-	-	-	-	-	1	-	-	-	-	-	-	-	
147 Tumor maligno de la hipofaringe	3	2	1	-	-	-	-	-	-	-	-	-	-	2	1	-	-	-	-	-	-	
148 Tumor maligno de la faringe sin especificar	7	6	1	-	-	-	-	-	-	-	-	-	1	3	-	2	-	1	-	-	-	
150 Tumor maligno del esófago	164	137	27	-	-	-	-	-	-	-	-	2	2	74	11	41	7	20	7	-	-	
151 Tumor maligno del estómago	502	316	186	-	-	-	-	-	-	-	-	16	6	123	52	106	57	71	72	-	-	
152 Tumor maligno del intestino delgado, incluso del duodeno	11	4	7	-	-	-	-	-	-	-	-	-	-	3	3	-	3	1	1	-	-	
153 Tumor maligno del intestino grueso, excepto del recto	313	144	169	-	-	-	-	-	-	-	-	4	12	45	48	61	50	34	59	-	-	
154 Tumor maligno del recto	155	89	66	-	-	-	-	-	-	-	-	1	4	32	18	32	29	23	15	-	-	
155 Tumor maligno de las vías biliares y del hígado (especificado como localización primaria)	102	34	68	-	-	-	-	-	-	-	-	2	-	10	28	18	24	4	16	-	-	
156 Tumor maligno del hígado (especificado como localización secundaria y sin especificar)	239	113	126	-	-	-	-	-	1	1	-	7	6	46	46	37	39	22	34	-	-	
157 Tumor maligno del páncreas	131	67	64	-	-	-	-	1	-	-	-	3	2	32	22	16	26	15	14	-	-	
158 Tumor maligno del peritoneo	54	22	32	-	-	-	-	-	-	-	-	-	4	8	12	11	9	3	7	-	-	
159 Tumor maligno de órganos digestivos no especificados	4	2	2	-	-	-	-	-	-	-	-	-	-	-	1	2	1	-	-	-	-	



CAUSAS DE DEFUCCION			TOTALES GENERALES			Menos de 1 año																Edad desconocida	
			TOTAL	VAREN	MUJER	1 a 4 años		5 a 14 años		15 a 24 años		25 a 44 años		45 a 64 años		65 a 74 años		75 y más años		V	M		
			V	M	V	M	V	M	V	M	V	M	V	M	V	M	V	M	V	M			
160	Tumor maligno de la nariz, de las cavidades nasales, del oído medio y de los senos accesorios	3	-	3	-	-	-	-	-	-	-	-	1	-	-	-	1	-	1	-			
161	Tumor maligno de la laringe	86	77	9	-	-	-	-	-	-	-	3	-	49	3	20	2	5	4	-			
162	Tumor maligno de los bronquios y de la tráquea, y el del pulmón, especificado como primario	569	439	70	-	-	-	-	1	-	1	25	5	285	32	144	19	45	12	-			
163	Tumor maligno del pulmón, no especificado como primario o secundario	175	149	26	-	-	-	-	-	-	11	2	85	10	42	5	11	9	-				
164	Tumor maligno del mediastino	25	17	8	-	-	1	-	-	1	-	3	-	5	6	5	1	2	1	-			
165	Tumor maligno de los órganos torácicos (secundario)	6	2	4	-	-	-	-	-	-	-	-	-	-	2	2	2	-	-	-			
170	Tumor maligno de la mama	318	6	312	-	-	-	-	-	-	-	1	50	4	153	1	59	-	50	-			
171	Tumor maligno del cuello del útero	43	-	43	-	-	-	-	-	-	-	-	10	-	16	-	12	-	5	-			
172	Tumor maligno del cuerpo del útero	24	-	24	-	-	-	-	-	-	-	-	1	-	12	-	4	-	7	-			
173	Tumor maligno de otras partes del útero, incluso el coriocarcinoma	7	-	7	-	-	-	-	-	-	-	-	2	-	3	-	1	-	1	-			
174	Tumor maligno del útero sin especificar	96	-	96	-	-	-	-	-	-	-	-	14	-	39	-	24	-	19	-			
175	Tumor maligno del ovario, de la trompa de Falopio y del ligamento ancho	58	-	58	-	-	-	-	-	-	-	-	8	-	30	-	15	-	5	-			
176	Tumor maligno de otros órganos genitales de la mujer y de los no especificados	16	-	16	-	-	-	-	-	-	-	-	2	-	2	-	7	-	5	-			
177	Tumor maligno de la próstata	194	194	-	-	-	-	-	-	-	-	-	37	-	75	-	82	-	-	-			
178	Tumor maligno del testículo	14	14	-	-	-	-	-	-	4	-	6	-	2	-	1	-	1	-	-			
179	Tumor maligno de otros órganos genitales del varón y de los no especificados	7	7	-	-	-	-	-	-	-	-	-	5	-	-	-	2	-	-	-			
180	Tumor maligno del riñón	57	35	22	-	-	1	-	-	1	-	2	1	-	17	10	14	7	2	3			
181	Tumor maligno de la vejiga y de otros órganos urinarios	193	171	27	-	-	-	-	-	-	-	1	1	2	58	6	65	12	47	6			
190	Melanoma maligno de la piel	7	6	1	-	-	-	-	-	-	-	1	-	4	-	-	-	1	1	-			
191	Otros tumores malignos de la piel	25	18	7	-	-	-	-	-	-	-	2	1	5	4	4	-	3	2	-			
192	Tumor maligno del ojo	3	1	2	-	-	-	-	-	-	1	-	-	1	-	-	-	-	1	-			
193	Tumor maligno del cerebro y de otras partes del sistema nervioso	54	34	20	-	-	-	1	2	1	2	6	3	22	10	3	4	1	-	-			
194	Tumor maligno de la glándula tiroidea	19	1	12	-	-	-	-	1	-	-	-	-	-	5	1	3	-	2	-			
195	Tumor maligno de otras glándulas endocrinas	7	2	1	-	-	-	1	-	-	-	1	-	-	-	-	-	-	1	-			





CAUSAS DE DEFUNCION		TOTALES GENERALES			Edad																	
		TOTAL	VARON	MUJER	Menos de 1 año		1 a 4 años		5 a 14 años		15 a 24 años		25 a 44 años		45 a 64 años		65 a 74 años		75 y más años		desconocida	
					V	M	V	M	V	M	V	M	V	M	V	M	V	M	V	M	V	M
196	Tumor maligno de los huesos	51	29	22	-	-	-	-	1	1	-	-	5	2	16	6	6	7	1	6	-	-
197	Tumor maligno del tejido conjuntivo	3	2	1	1	-	-	-	-	-	-	-	-	-	-	-	1	1	-	-	-	-
198	Tumor maligno secundario y no especificado de los ganglios linfáticos	6	5	1	-	-	-	-	-	-	-	-	-	-	3	1	2	-	-	-	-	-
199	Tumor maligno de otras localizaciones o de localización sin especificar	117	64	53	-	2	-	-	-	-	-	-	7	5	35	22	14	12	8	12	-	-
200	Linfosarcoma y sarcoma reticular	43	26	17	-	-	-	-	-	-	-	-	6	1	12	10	6	4	2	2	-	-
201	Enfermedad de Hodgkin	45	28	17	-	-	-	-	2	1	1	2	10	3	9	9	6	-	-	2	-	-
202	Otras formas de linfoma (reticulososis)	10	6	4	-	-	-	-	-	-	1	-	1	-	4	3	-	1	-	-	-	-
203	Mieloma múltiple (plasmocitoma)	16	9	7	-	-	-	-	-	-	-	-	-	-	8	2	1	4	-	1	-	-
204	Leucemia y aleucemia	136	76	62	1	1	4	4	8	9	5	3	12	12	30	17	10	9	6	7	-	-
210	Tumor benigno de la cavidad bucal y de la faringe	2	2	-	-	-	-	-	-	-	-	-	-	-	1	-	-	-	1	-	-	-
214	Fibromioma uterino	3	-	3	-	-	-	-	-	-	-	-	-	-	-	3	-	-	-	-	-	-
216	Tumor benigno del ovario	3	-	3	-	-	-	-	-	-	-	1	-	2	-	-	-	-	-	-	-	-
219	Tumor benigno del riñón y de otros órganos urinarios	1	1	-	-	-	-	-	-	-	-	-	-	-	1	-	-	-	-	-	-	-
223	Tumor benigno del cerebro y de otras partes del sistema nervioso	11	8	3	2	1	-	-	-	1	-	2	1	2	1	1	1	-	-	-	-	-
225	Tumor benigno de los huesos y de los cartílagos	1	1	-	-	-	-	-	-	-	-	-	-	-	1	-	-	-	-	-	-	-
228	Hemangioma y linfangioma	1	1	-	-	-	1	-	-	-	-	-	-	-	-	-	-	-	-	-	-	-
230	Tumor de naturaleza no especificada del aparato digestivo	5	3	2	-	-	-	-	-	-	-	-	-	-	2	-	-	1	1	1	-	-
231	Tumor de naturaleza no especificada del aparato respiratorio	5	4	1	2	-	-	-	-	-	-	-	-	-	-	-	1	-	1	1	-	-
236	Tumor de naturaleza no especificada de otros órganos genitourinarios	5	3	2	-	-	-	-	-	-	-	-	1	-	-	-	2	-	1	1	-	-
237	Tumor de naturaleza no especificada del cerebro y de otras partes del sistema nervioso	97	59	38	-	-	1	1	5	1	1	-	10	10	36	21	5	3	1	2	-	-
239	Tumor de naturaleza no especificada de otros órganos y de órganos no especificados	5	2	3	-	-	-	-	-	-	-	-	-	-	1	1	1	-	1	1	-	-



III. ENFERMEDADES ALÉRGICAS, DE LAS GLÁNDULAS ENDOCRINAS, DEL METABOLISMO Y DE LA NUTRICIÓN

CAUSAS DE DEFUNCION	TOTALES, GENERALES			Edad																	
	TOTAL	VARON	MUJER	Menos de 1 año		1 a 4 años		5 a 14 años		15 a 24 años		25 a 44 años		45 a 64 años		65 a 74 años		75 y más años		Desconocida	
				V	M	V	M	V	M	V	M	V	M	V	M	V	M	V	M	V	M
TOTAL	591	277	314	5	3	2	-	3	2	2	4	19	9	103	79	81	129	62	88	-	-
241 Asma	41	27	14	-	-	-	-	2	1	1	-	6	2	10	6	3	5	5	-	-	-
251 Bocio nodular no tóxico	1	-	1	-	-	-	-	-	-	-	-	-	1	-	-	-	-	-	-	-	-
252 Tirototoxicosis con o sin bocio	2	1	1	-	-	-	-	-	-	-	-	-	-	1	1	-	-	-	-	-	-
253 Mxedema y cretinismo	2	-	2	-	-	-	-	-	-	-	-	-	-	-	-	-	2	-	-	-	-
260 Diabetes mellitus	504	227	277	-	-	-	-	-	-	2	9	4	85	65	76	120	57	86	-	-	
270 Trastornos de la secreción interna pancreática, excepto a diabetes mellitus	1	-	1	-	-	-	-	-	-	-	-	-	-	-	1	-	-	-	-	-	
273 Enfermedades del tiso	2	1	1	1	-	-	-	-	-	1	-	-	-	-	-	-	-	-	-	-	
274 Enfermedades de las cápsulas suprarrenales	25	12	13	4	3	-	-	-	1	1	1	2	1	4	4	1	2	-	1	-	
277 Disfunción poliglandular y otras enfermedades de las glándulas endocrinas	1	1	-	-	-	1	-	-	-	-	-	-	-	-	-	-	-	-	-	-	
281 Pelagra	1	1	-	-	-	-	-	-	-	-	-	-	-	1	-	-	-	-	-	-	
286 Otras avitaminosis y estados carenciales de la nutrición	6	5	1	-	-	1	-	1	-	-	-	-	-	2	1	1	-	-	-	-	
289 Otras enfermedades del metabolismo	5	2	3	-	-	-	-	-	-	-	-	2	1	-	1	-	-	-	1	-	

IV. ENFERMEDADES DE LA SANGRE Y DE LOS ORGANOS HEMATOPOYETICOS

TOTAL	69	32	37	1	3	1	1	1	1	1	3	2	3	5	10	16	7	4	6	5	-	-
290 Anemia perniciosa y otras anemias hiperocrómicas	7	1	6	-	-	-	-	-	-	-	-	-	-	-	-	4	-	-	1	2	-	-
291 Anemias por deficiencia férrica (hipocrómicas)	2	1	1	-	-	-	-	-	-	-	-	-	-	-	-	-	1	-	-	1	-	-
292 Otras anemias de tipo especificado	15	9	6	1	1	-	1	-	-	-	-	1	1	3	3	3	-	-	1	-	-	-
293 Anemias de tipo no especificado	21	6	5	-	-	-	-	-	-	-	1	1	-	2	4	-	-	-	3	-	-	-
294 Policitemia	2	-	2	-	-	-	-	-	-	-	-	-	-	-	-	-	1	-	-	1	-	-
295 Hemofilia	1	1	-	-	-	-	-	-	-	1	-	-	-	-	-	-	-	-	-	-	-	-
296 Púrpura y otros estados hemorrágicos	19	7	12	-	2	1	-	-	1	-	-	1	3	2	2	2	2	3	1	1	-	-
297 Agranulocitosis	1	-	1	-	-	-	-	-	-	-	-	-	-	1	-	-	-	-	-	-	-	-



CAUSAS DE DEFUNCION		TOTALS GENERALES			Menos de 1 año		1 a 4 años		5 a 14 años		15 a 24 años		25 a 44 años		45 a 64 años		65 a 74 años		75 y más años		Edad desconocida	
		TOTAL	VARCH	MURK	V	M	V	M	V	M	V	M	V	M	V	M	V	M	V	M	V	M
298	Enfermedades del tórax	2	2	-	-	-	-	-	-	-	-	-	-	-	2	-	-	-	-	-	-	-
299	Otras enfermedades de la sangre y de los órganos hematopoyéticos	9	5	4	-	-	-	-	1	-	2	1	-	-	1	3	1	-	-	-	-	

V. ENFERMEDADES MENTALES, PSICONEUROSIS Y TRASTORNOS DE LA PERSONALIDAD

TOTAL		31	60	12	1	1	-	-	-	-	2	-	10	1	29	7	9	10	9	12	-	-
304	Psicosis mani	24	9	15	-	-	-	-	-	-	-	-	-	-	1	-	4	6	4	9	-	-
305	Psicosis paranoia	2	-	2	-	-	-	-	-	-	-	-	-	-	-	1	-	1	-	-	-	-
306	Psicosis con alteración marcada cerebral	7	2	5	-	-	-	-	-	-	-	-	-	-	-	-	1	2	1	3	-	-
307	Psicosis alcohólicas	18	18	-	-	-	-	-	-	-	-	-	6	-	9	-	2	-	1	-	-	-
308	Psicosis de otra etiología conocida	1	1	-	-	-	-	-	-	-	1	-	-	-	-	-	-	-	-	-	-	-
309	Otras psicosis y les no especificadas	5	2	1	-	-	-	-	-	-	-	-	-	-	2	-	-	1	2	-	-	-
311	Reacción histérica sin reacción de reacción de ansiedad	1	-	1	-	-	-	-	-	-	-	-	-	1	-	-	-	-	-	-	-	-
312	Trastornos psicopatológicos de otro tipo o de tipo mixto y les no especificados	1	-	1	-	-	-	-	-	-	-	-	-	-	-	1	-	-	-	-	-	-
312	Alcoholismo	27	23	4	-	-	-	-	-	-	-	-	4	-	17	4	1	-	1	-	-	-
315	Deficiencia mental	5	2	2	1	1	-	-	-	-	1	-	-	-	-	1	1	-	-	-	-	-

VI. ENFERMEDADES DEL SISTEMA CIRCULATORIO Y DE LOS ORGANOS DE LOS SENTIDOS

TOTAL		110	107	1410	77	1	14	12	11	7	9	5	10	37	107	183	251	150	117	490	-	-
319	Enfermedades arteriales	56	51	27	-	-	-	-	-	-	-	-	-	7	14	12	5	4	3	3	-	-
321	Enfermedad coronaria	125	117	-	-	-	-	-	-	1	1	12	16	100	84	97	96	93	131	-	-	
322	Enfermedad y trastorno circulatorio	29	29	17	-	-	1	-	-	-	-	-	2	4	10	-	51	78	120	232	-	-



CAUSAS DE DEFUCCION			TOTALES GENERALES			Menos de 1 año		1 a 4 años		5 a 14 años		15 a 24 años		25 a 44 años		45 a 64 años		65 a 74 años		75 y más años		Ej. desconocida	
			TOTAL	VARON	MUJER	V	M	V	M	V	M	V	M	V	M	V	M	V	M	V	M	V	M
334	Otras lesiones vasculares que afectan al sistema nervioso central y las más definidas	450	219	231	-	1	-	-	-	1	-	1	5	4	78	31	63	53	73	140	-	-	
340	Meningitis, excepto la meningocócica y la tuberculosa	70	47	23	24	11	2	1	2	3	1	1	5	-	6	3	5	2	2	2	-	-	
341	Fiebricitis y tromboflebitis de los senos venosos intracraniales	1	-	1	-	-	-	-	-	-	-	-	-	-	-	-	-	-	-	1	-	-	
342	Absceso intracranial e intrarraquídeo	5	5	-	-	-	-	-	2	-	1	-	-	-	-	-	-	-	2	-	-	-	
343	Encefalitis, mielitis y esnofalomielitis (excepto la infecciosa aguda)	74	49	25	17	10	11	8	4	1	3	-	3	3	8	2	2	-	1	1	-	-	
344	Efectos tóxicos de absceso o de infección piógena intracranial	11	4	7	2	5	-	-	1	1	1	-	-	1	-	-	-	-	-	-	-	-	
345	Esclerosis múltiple	15	8	7	-	-	-	-	-	-	1	-	1	2	3	2	-	2	3	1	-	-	
350	Parálisis agitante	43	24	19	-	-	-	-	-	-	-	-	1	-	4	5	6	6	13	6	-	-	
351	Paraplejía cerebral espasmódica infantil	2	2	-	1	-	-	-	-	-	-	-	-	-	1	-	-	-	-	-	-	-	
352	Otras parálisis cerebrales	16	9	7	-	-	-	-	1	-	-	-	-	-	2	1	1	3	5	3	-	-	
353	Epilepsia	12	6	6	-	-	-	1	-	1	1	1	2	1	2	1	-	1	1	-	-	-	
395	Otras enfermedades del cerebro	2	1	1	-	-	-	-	-	-	-	-	-	-	1	-	-	1	-	-	-	-	
356	Enfermedades de las columnas vertebrales y atrofia muscular	8	6	2	-	-	-	-	-	-	-	-	1	-	3	-	1	2	1	-	-	-	
364	Poliomielitis y polioencefalitis	1	1	2	-	-	-	-	-	-	-	1	-	1	1	-	-	-	-	-	-	-	
366	Otras formas de meningitis y de neuritis y las no especificadas	1	-	1	-	-	-	1	-	-	-	-	-	-	-	1	-	-	-	-	-	-	
368	Otras enfermedades del ojo	1	-	1	-	-	-	1	-	-	-	-	-	-	-	-	-	-	-	-	-	-	
391	Otitis media sin absceso de mastoiditis	9	6	3	6	3	-	-	-	-	-	-	-	-	-	-	-	-	-	-	-	-	
392	Otitis media con mastoiditis	7	5	2	5	2	-	-	-	-	-	-	-	-	-	-	-	-	-	-	-	-	
393	Mastoiditis sin absceso de otitis media	2	2	-	1	-	-	-	-	-	-	-	-	-	1	-	-	-	-	-	-	-	

VII. ENFERMEDADES DEL APARATO CIRCULATORIO

TOTAL	2,722	1,375	1,347	6	1	2	3	5	10	16	148	82	1,058	350	778	490	708	916	1	-
-------	-------	-------	-------	---	---	---	---	---	----	----	-----	----	-------	-----	-----	-----	-----	-----	---	---





CAUSAS DE DEFUNCION	TOTALES GENERALES			Menos de																Edad		
	TOTAL	VARON	MUJER	1 año		1 a 4 años		5 a 14 años		15 a 24 años		25 a 44 años		45 a 64 años		65 a 74 años		75 y más años		desocupada		
				V	M	V	M	V	M	V	M	V	M	V	M	V	M	V	M	V	M	
400 Fiebre reumática sin mención de complicación cardíaca	2	1	1	-	-	-	-	-	-	-	-	-	-	-	1	-	-	1	-	-	-	-
401 Fiebre reumática con complicaciones cardíacas	18	6	10	-	-	-	-	-	-	-	1	4	1	4	6	-	2	-	-	-	-	-
402 Corea	1	1	-	-	-	-	-	-	-	-	-	-	-	1	-	-	-	-	-	-	-	-
410 Enfermedades de la válvula mitral	80	30	50	-	-	-	-	-	2	-	2	5	18	14	17	9	7	2	4	-	-	-
411 Enfermedades de la válvula aórtica especificadas como reumáticas	4	4	-	-	-	-	-	-	-	-	-	-	-	3	-	-	-	1	-	-	-	-
414 Otras endocarditis especificadas como reumáticas	7	-	7	-	-	-	-	-	-	-	2	-	2	-	3	-	-	-	-	-	-	-
415 Otras miocarditis especificadas como reumáticas	1	-	1	-	-	-	-	-	-	-	-	-	-	-	1	-	-	-	-	-	-	-
416 Otras enfermedades del corazón especificadas como reumáticas	21	9	12	-	-	-	-	-	2	1	2	1	4	5	-	2	1	3	-	-	-	-
420 Enfermedad arteriosclerótica del corazón, incluso las afecciones de las coronarias	2.058	1.392	666	-	1	-	-	-	-	4	1	74	11	618	152	405	214	291	287	-	-	-
421 Endocarditis crónica no especificada como reumática	52	36	16	1	-	-	-	-	-	-	-	3	-	18	6	11	6	3	4	-	-	-
422 Otras degeneraciones del miocardio	520	233	287	-	1	1	2	1	-	2	-	1	8	61	30	64	46	101	200	-	-	-
430 Endocarditis aguda y subaguda	21	14	7	-	-	-	-	-	-	1	-	3	4	7	1	1	2	2	-	-	-	-
431 Miocarditis aguda no especificada como reumática	4	2	2	-	-	-	-	-	-	-	-	1	1	1	1	-	-	-	-	-	-	-
433 Enfermedades funcionales del corazón	142	77	65	1	-	-	-	1	-	1	-	1	1	24	16	22	17	27	31	-	-	-
434 Otras enfermedades del corazón y las no especificadas	589	354	235	1	3	-	-	1	1	-	2	23	16	122	38	116	73	90	102	1	-	-
440 Enfermedad cardíaca hipertensiva esencial benigna	13	5	8	-	-	-	-	-	-	-	-	-	-	3	-	1	2	1	6	-	-	-
441 Enfermedad cardíaca hipertensiva esencial maligna	7	4	3	-	-	-	-	-	-	-	-	3	1	-	-	2	1	-	-	-	-	-
442 Enfermedad cardíaca hipertensiva con neftrosclerosis arteriolar	36	21	17	-	-	-	-	-	-	-	-	-	-	3	4	5	1	13	12	-	-	-
443 Otras enfermedades cardíacas hipertensivas y las no especificadas	149	58	91	-	-	-	-	-	-	-	-	1	2	21	23	19	30	17	34	-	-	-
444 Hipertensión esencial benigna	78	37	41	-	-	-	-	-	-	-	-	2	-	13	10	12	6	10	25	-	-	-
445 Hipertensión esencial maligna	44	29	15	-	-	-	-	-	-	-	1	6	-	14	7	6	5	3	2	-	-	-
446 Hipertensión con neftrosclerosis arteriolar	100	59	41	-	-	-	-	-	-	-	-	7	2	15	8	14	10	23	21	-	-	-
447 Otras enfermedades hipertensivas	7	4	3	-	-	-	-	-	-	-	-	-	-	2	-	2	1	-	2	-	-	-
450 Arteriosclerosis generalizada	423	196	227	-	-	-	-	-	-	-	-	1	1	40	12	51	53	98	169	-	-	-
451 Aneurisma de la aorta no sífilítico y aneurisma disecante	43	36	7	-	-	-	-	-	1	-	-	-	1	23	-	13	2	2	1	-	-	-



CAUSAS DE DEFUNCION	TOTALES GENERALES			Menos de																Edad	
	TOTAL	VAROS	MUJER	1 año		1 a 4 años		5 a 14 años		15 a 24 años		25 a 44 años		45 a 64 años		65 a 74 años		75 y más años		desconocida	
				V	M	V	M	V	M	V	M	V	M	V	M	V	M	V	M	V	M
452 Otros aneurismas, excepto los del corazón y de la aorta	16	10	6	-	-	-	-	-	-	-	1	3	2	6	3	1	-	-	-	-	-
453 Enfermedades de los vasos periféricos	3	3	-	-	-	-	-	-	-	-	-	-	-	1	-	2	-	-	-	-	-
454 Embolia y trombosis arteriales	19	15	4	-	-	-	-	-	-	-	1	1	8	-	3	1	3	2	-	-	
455 Gangrena de causa no especificada	14	9	5	1	-	-	-	-	-	-	-	-	3	-	2	3	3	2	-	-	
456 Otras enfermedades de las arterias	16	8	8	-	-	-	-	1	-	3	-	3	6	1	1	-	1	-	-	-	
460 Várices de las extremidades inferiores.	1	-	1	-	-	-	-	-	-	-	-	-	-	-	-	1	-	-	-	-	
462 Várices de otras localizaciones especificadas	7	5	2	-	-	-	-	-	-	-	2	-	2	2	1	-	-	-	-	-	
463 Flebitis y tromboflebitis de las extremidades inferiores	5	2	3	-	-	-	-	-	-	-	-	1	2	1	-	1	-	-	-	-	
464 Flebitis y tromboflebitis de otras localizaciones	5	1	4	-	-	-	-	-	-	1	-	1	-	2	1	-	-	-	-	-	
465 Embolia e infarto pulmonares	43	29	14	-	1	-	-	-	-	1	4	3	13	5	6	2	6	2	-	-	
466 Otras embolias y trombosis de las venas	1	1	-	-	-	-	-	-	-	-	1	-	-	-	-	-	-	-	-	-	
467 Otras enfermedades del aparato circulatorio	30	22	8	-	-	-	-	-	-	-	-	1	3	-	9	2	10	5	-	-	

VIII. ENFERMEDADES DEL APARATO RESPIRATORIO

TOTAL	782	494	288	96	14	17	15	3	3	5	3	26	13	154	43	97	37	95	100	1	-
472 Faringitis aguda	2	1	1	1	1	-	-	-	-	-	-	-	-	-	-	-	-	-	-	-	-
473 Amigdalitis aguda	1	1	-	-	-	-	-	-	-	-	1	-	-	-	-	-	-	-	-	-	-
474 Laringitis y traqueitis agudas	2	1	1	-	1	1	-	-	-	-	-	-	-	-	-	-	-	-	-	-	-
480 Influenza con neumonía	1	1	-	-	-	-	-	-	-	-	-	-	-	-	1	-	-	-	-	-	-
490 Neumonía lobar	14	9	5	2	3	1	-	-	-	-	1	-	4	-	-	1	1	1	1	-	-
491 Bronconeumonía	241	138	103	37	33	10	10	3	-	2	-	7	4	28	12	16	5	35	39	-	-
492 Neumonía atípica primaria	8	4	4	1	2	-	-	-	-	-	-	-	1	1	-	1	2	-	-	-	-
493 Otras neumonías y las no especificadas	42	22	20	3	3	-	1	-	-	-	1	1	9	4	4	1	5	10	-	-	
500 Bronquitis aguda	5	2	3	1	-	1	1	-	-	-	-	-	-	-	-	-	-	2	-	-	-
501 Bronquitis sin calificar	3	3	-	2	-	-	-	-	-	-	-	-	-	-	1	-	-	-	-	-	-



CAUSAS DE DEFUNCION			TOTALS GENERALES		Menos de 1 año		1 a 4 años		5 a 14 años		15 a 24 años		25 a 44 años		45 a 64 años		65 a 74 años		75 y más años		desconocida		
			TOTAL	VARON	MUJER	V	M	V	M	V	M	V	M	V	M	V	M	V	M	V	M	V	M
502	Bronquitis crónica	47	37	10	-	1	-	-	-	-	-	-	-	2	-	16	1	7	1	12	7	-	-
510	Hipertrofia de las amígdalas y vegetaciones adenoides	2	2	-	1	-	-	-	-	-	-	-	-	-	-	-	1	-	-	-	-	-	
517	Otras enfermedades de las vías respiratorias superiores	1	-	1	-	1	-	-	-	-	-	-	-	-	-	-	-	-	-	-	-	-	
518	Epiplca	10	8	2	3	1	-	-	-	-	-	-	1	-	1	1	2	-	1	-	-	-	
519	Pleurisia	9	3	6	-	-	-	-	-	1	-	1	-	1	1	2	2	1	-	-	-	-	
520	Neumotórax espontáneo	1	1	-	1	-	-	-	-	-	-	-	-	-	-	-	-	-	-	-	-	-	
521	Abceso del pulmón	11	9	2	-	-	-	-	-	-	-	-	2	-	5	1	-	-	2	1	-	-	
522	Congestión e hipostasis pulmonares	30	18	12	-	1	-	-	-	-	-	-	1	-	4	2	8	2	5	7	-	-	
523	Neumoconiosis (profesional) debida a la sílice o a los silicatos	2	2	-	-	-	-	-	-	-	-	-	-	-	-	1	-	1	-	-	-	-	
524	Otras neumoconiosis especificadas y la fibrosis pulmonar de origen profesional	1	1	-	-	-	-	-	-	-	-	-	-	-	-	1	-	-	-	-	-	-	
525	Otras neumonías intersticiales crónicas	20	14	6	-	-	-	-	-	1	-	-	-	1	8	1	3	1	3	2	-	-	
526	Bronquiectasia	9	7	2	-	-	-	-	-	-	1	1	1	-	3	-	1	-	1	1	-	-	
527	Otras enfermedades del pulmón y de la cavidad pleural	320	210	110	44	27	4	3	-	1	2	1	9	6	72	18	50	24	20	30	1	-	

IX. ENFERMEDADES DEL APARATO DIGESTIVO

TOTAL			1.242	718	524	67	71	8	7	1	2	8	10	77	52	296	145	165	119	96	118	-	-
537	Enfermedades de las glándulas salivales	2	2	-	-	-	-	-	-	-	-	-	-	-	-	1	-	1	-	-	-	-	-
538	Otras enfermedades de la cavidad bucal	1	1	-	-	-	-	-	-	-	-	-	-	-	-	1	-	-	-	-	-	-	-
539	Enfermedades del esófago	2	-	2	-	-	-	-	-	-	-	-	-	-	1	-	1	-	-	-	-	-	-
540	Úlcera del estómago	80	65	15	-	-	-	-	-	-	-	-	-	6	2	32	4	19	7	8	2	-	-
541	Úlcera del duodeno	57	48	9	-	-	-	-	-	-	-	-	-	7	-	18	5	16	2	7	2	-	-
542	Úlcera gástrica	2	1	1	-	-	-	-	-	-	-	-	-	-	-	-	-	1	1	-	-	-	-
543	Gastritis y duodenitis	4	2	2	-	-	-	-	-	-	-	-	-	-	1	2	-	-	-	-	1	-	-
544	Trastornos funcionales del estómago	1	1	-	1	-	-	-	-	-	-	-	-	-	-	-	-	-	-	-	-	-	-



CAUSAS DE DEFUNCION	TOTALES GENERALES			Edad																		
	TOTAL	VARON	MUJER	Menos de 1 año		1 a 4 años		5 a 14 años		15 a 24 años		25 a 44 años		45 a 64 años		65 a 74 años		75 y más años		desconocida		
				V	M	V	M	V	M	V	M	V	M	V	M	V	M	V	M	V	M	
545 Otras enfermedades del estómago y del duodeno	12	9	3	-	1	-	-	-	-	-	-	-	1	-	7	1	1	1	-	-	-	-
550 Apendicitis aguda	30	16	14	1	-	2	-	1	-	2	2	3	1	3	8	4	2	-	1	-	-	
551 Apendicitis sin calificar	2	2	-	-	-	-	-	-	-	-	-	1	-	1	-	-	-	-	-	-	-	
552 Otras apendicitis	1	-	1	-	-	-	-	-	-	-	-	-	1	-	-	-	-	-	-	-	-	
553 Otras enfermedades del apéndice	2	1	1	-	-	-	-	-	-	-	-	-	-	-	1	-	-	-	1	-	-	
560 Hernia de la cavidad abdominal sin mención de obstrucción	23	8	15	2	2	-	-	-	-	-	-	1	1	1	3	1	7	3	2	-	-	
561 Hernia de la cavidad abdominal con obstrucción	40	23	17	1	-	-	-	-	-	-	-	1	1	6	7	6	2	9	7	-	-	
570 Oclusión intestinal sin mención de hernia	177	90	87	11	11	-	-	-	1	-	-	3	3	28	12	24	23	24	37	-	-	
571 Gastroenteritis y colitis, excepto la colitis ulcerosa, en las edades de cuatro semanas y más	113	47	66	40	56	4	4	-	-	-	-	1	-	1	1	1	1	-	4	-	-	
572 Enteritis crónica y colitis ulcerativa	24	14	10	1	-	-	-	-	-	1	-	2	1	6	4	3	4	1	1	-	-	
576 Peritonitis	59	38	21	6	1	-	-	-	-	-	4	5	5	12	5	12	3	3	3	-	-	
578 Otras enfermedades de los intestinos y del peritoneo	34	20	14	-	-	-	1	-	-	1	-	-	1	12	4	5	3	2	5	-	-	
580 Atrofia amarilla del hígado, aguda y subaguda	6	2	4	-	-	-	-	-	-	-	1	1	-	1	2	-	-	-	1	-	-	
581 Cirrosis hepática	119	222	97	1	-	1	2	-	1	-	1	28	15	124	41	46	22	22	15	-	-	
582 Hepatitis supurativa y absceso hepático	6	4	2	-	-	-	-	-	-	1	-	1	-	1	1	1	-	-	1	-	-	
583 Otras enfermedades del hígado	96	40	56	3	-	-	-	-	-	2	1	10	12	11	17	10	18	4	8	-	-	
584 Colelitiasis	62	17	45	-	-	-	-	-	-	-	1	-	3	9	13	5	16	3	12	-	-	
585 Colecistitis y coledangitis, sin mención de cálculos biliares	27	13	14	-	-	-	-	-	-	-	-	3	1	3	3	2	1	5	9	-	-	
586 Otras enfermedades de la vesícula biliar y de las vías biliares	23	9	14	-	-	-	-	-	-	1	-	-	2	2	4	3	4	3	4	-	-	
587 Enfermedades del páncreas	37	23	14	-	-	1	-	-	-	-	-	3	1	14	8	4	2	1	3	-	-	

X. ENFERMEDADES DEL APARATO ORBITOURINARIO

TOTAL	345	209	145	9	3	2	1	2	2	2	4	15	29	65	45	57	30	48	31	-	-
-------	-----	-----	-----	---	---	---	---	---	---	---	---	----	----	----	----	----	----	----	----	---	---





CAUSAS DE DEFUNCION	TOTALES GENERALES		Edad de		1 a 4 años		5 a 14 años		15 a 24 años		25 a 44 años		45 a 64 años		65 a 74 años		75 y más años		Edad desconocida		
	TOTAL	VAROZ	MUJER	1 año																	
				V	M	V	M	V	M	V	M	V	M	V	M	V	M	V	M	V	M
590 Nefritis aguda	13	7	6	1	-	-	-	-	-	-	-	1	4	-	1	2	1	3	-	-	
591 Nefritis con edema, incluso la nefrosis	8	1	7	-	-	-	-	1	-	1	-	2	-	1	-	1	1	1	-	-	
592 Nefritis crónica	57	30	27	1	-	-	-	1	2	-	2	4	15	10	6	7	4	5	-	-	
593 Nefritis no especificada como aguda o crónica	113	60	53	-	-	2	1	1	-	2	10	10	27	19	14	8	6	13	-	-	
594 Otras esclerosis renales	8	3	5	-	-	-	-	-	-	-	-	-	-	2	1	1	2	2	-	-	
600 Infecciones del riñón	56	30	26	7	3	-	-	-	-	-	2	6	5	8	8	5	8	4	-	-	
601 Nefrosfrosis	1	1	-	-	-	-	-	-	-	-	-	-	-	-	1	-	-	-	-	-	
602 Cálculos del riñón y del fréter	13	6	7	-	-	-	-	-	-	-	-	1	4	2	2	3	-	1	-	-	
603 Otras enfermedades del riñón y del fréter	2	1	1	-	-	-	-	1	-	-	-	-	-	-	-	-	-	1	-	-	
604 Cálculos de otras localizaciones del aparato urinario	9	5	4	-	-	-	-	-	-	-	1	1	3	1	1	2	-	-	-	-	
605 Cistitis	1	1	-	-	-	-	-	-	-	-	-	-	-	-	1	-	-	-	-	-	
606 Otras enfermedades de la vejiga	4	2	2	-	-	-	-	-	-	-	-	-	1	1	1	-	-	1	-	-	
609 Otras enfermedades de la uretra	2	1	1	-	-	-	-	-	-	-	-	-	-	-	-	1	1	-	-	-	
610 Hiperplasia de la próstata	51	51	-	-	-	-	-	-	-	-	-	-	6	-	20	-	25	-	-	-	
612 Otras enfermedades de la próstata	1	1	-	-	-	-	-	-	-	-	-	-	-	-	1	-	-	-	-	-	
622 Salpingitis y oovritis agudas	1	-	1	-	-	-	-	-	-	-	-	1	-	-	-	-	-	-	-	-	
624 Salpingitis y oovritis sin calificar	1	-	1	-	-	-	-	-	-	-	-	-	1	-	-	-	-	-	-	-	
626 Enfermedades del parametrio y del peritoneo pélvico (de la mujer)	1	-	1	-	-	-	-	-	-	-	-	1	-	-	-	-	-	-	-	-	
630 Enfermedades infecciosas del útero, de la vagina y de la vulva	1	-	1	-	-	-	-	-	-	-	-	1	-	-	-	-	-	-	-	-	
634 Trastornos menstruales	1	-	1	-	-	-	-	-	-	-	-	1	-	-	-	-	-	-	-	-	
637 Otras enfermedades de los órganos genitales de la mujer	1	-	1	-	-	-	-	-	-	1	-	-	-	-	-	-	-	-	-	-	

II. PARTOS Y COMPLICACIONES DEL EMBARAZO, DEL PARTO Y DEL PUERPERIO

TOTAL

30

-

30

-

-

-

-

-

-

-

3

-



CAUSAS DE DEFUNCION	TOTALES GENERALES			Menos de 1 año		1 a 4 años		5 a 14 años		15 a 24 años		25 a 44 años		45 a 64 años		65 a 74 años		75 y más años		Edad desconocida	
	TOTAL	VARON	MUJER	V	M	V	M	V	M	V	M	V	M	V	M	V	M	V	M	V	M
642 Toxemias del embarazo	1	-	1	-	-	-	-	-	-	-	-	-	-	1	-	-	-	-	-	-	-
644 Otras hemorragias del embarazo	1	-	1	-	-	-	-	-	-	-	-	-	-	1	-	-	-	-	-	-	-
645 Embarazo ectópico	4	-	4	-	-	-	-	-	-	-	-	-	-	4	-	-	-	-	-	-	-
650 Aborto sin mención de infección o de toxemia	1	-	1	-	-	-	-	-	-	-	-	-	-	1	-	-	-	-	-	-	-
652 Aborto con infección	5	-	5	-	-	-	-	-	-	-	2	-	3	-	-	-	-	-	-	-	-
652 Aborto con toxemia sin mención de infección	1	-	1	-	-	-	-	-	-	-	-	-	-	1	-	-	-	-	-	-	-
660 Partos sin mención de complicación	2	-	2	-	-	-	-	-	-	-	-	-	-	2	-	-	-	-	-	-	-
670 Parto distócico por placenta previa o por hemorragia antepartum	1	-	1	-	-	-	-	-	-	-	-	-	-	1	-	-	-	-	-	-	-
672 Parto distócico por otras hemorragias postpartum	3	-	3	-	-	-	-	-	-	-	-	-	-	3	-	-	-	-	-	-	-
674 Parto distócico por desproporción o mala posición del feto	1	-	1	-	-	-	-	-	-	-	-	-	-	1	-	-	-	-	-	-	-
677 Parto con otros traumas	1	-	1	-	-	-	-	-	-	-	-	-	-	1	-	-	-	-	-	-	-
678 Parto con otras complicaciones	6	-	6	-	-	-	-	-	-	-	-	1	-	5	-	-	-	-	-	-	-
681 Sepsis del parto y del puerperio	2	-	2	-	-	-	-	-	-	-	-	-	-	2	-	-	-	-	-	-	-
684 Embolia pulmonar puerperal	1	-	1	-	-	-	-	-	-	-	-	-	-	1	-	-	-	-	-	-	-

### III. ENFERMEDADES DE LA PIEL Y DEL TEJIDO CELULAR

TOTAL	21	7	14	-	1	1	-	-	1	-	1	-	2	4	4	2	2	-	3	-	-
692 Otras celulitis y abscesos, sin mención de linfangitis	3	2	1	-	1	1	-	-	-	-	-	-	-	1	-	-	-	-	-	-	-
698 Otras infecciones locales de la piel y del tejido subcutáneo	2	-	2	-	-	-	-	-	-	-	-	-	-	-	-	-	-	-	2	-	-
703 Otras dermatitis	2	-	2	-	-	-	-	-	-	-	-	-	-	-	-	-	2	-	-	-	-
704 Mofongo	5	3	2	-	-	-	-	-	-	-	-	-	-	2	1	1	-	-	1	-	-
705 Afecciones eritematosas	4	1	3	-	-	-	-	-	-	-	1	-	1	-	1	1	-	-	-	-	-
708 Prurito y afecciones afines	1	1	-	-	-	-	-	-	-	-	-	-	-	1	-	-	-	-	-	-	-
710 Otras afecciones hipertróficas y atroóficas de la piel	4	-	4	-	-	-	-	-	1	-	-	-	1	-	2	-	-	-	-	-	-



CAUSAS DE DEFUCCION	TOTALS GENERALES			Menos de																Edad desconocida	
	TOTAL	VAROS	MUJER	1 año		1 a 4 años		5 a 14 años		15 a 24 años		25 a 44 años		45 a 64 años		65 a 74 años		75 y más años		V	M
				V	M	V	M	V	M	V	M	V	M	V	M	V	M				
TOTAL	22	9	13	-	3	-	-	-	-	-	1	1	2	3	1	3	1	2	5	-	-
722 Artritis reumatoide y estados patológicos asociados	2	-	2	-	-	-	-	-	-	-	-	-	-	-	-	1	-	1	-	-	-
723 Osteoartritis (artrosis) y estados patológicos asociados	2	2	-	-	-	-	-	-	-	-	-	-	2	-	-	-	-	-	-	-	-
724 Otras formas especificadas de artritis	1	-	1	-	-	-	-	-	-	-	-	-	-	-	-	-	-	-	1	-	-
725 Artritis sin especificar	2	1	1	-	-	-	-	-	-	-	1	-	-	1	-	-	-	-	-	-	-
727 Reumatismo sin especificar	2	1	1	-	-	-	-	-	-	-	-	-	-	-	-	-	-	1	1	-	-
730 Osteomielitis y periostitis	5	3	2	-	2	-	-	-	-	-	-	-	-	-	-	3	-	-	-	-	-
731 Osteítis deformante	2	1	1	-	-	-	-	-	-	-	-	-	-	-	-	-	-	1	1	-	-
733 Otras enfermedades de los huesos	2	-	2	-	1	-	-	-	-	-	-	-	-	-	-	-	-	-	1	-	-
738 Otras enfermedades de las articulaciones	1	-	1	-	-	-	-	-	-	-	-	-	1	-	-	-	-	-	-	-	-
744 Otras enfermedades de los músculos, de los tendones y de las aponeurosis	3	1	2	-	-	-	-	-	-	-	1	-	1	1	-	-	-	-	-	-	-

#### IV. MALFORMACIONES CONGENITAS

TOTAL	167	91	76	71	54	8	4	3	4	2	3	2	5	4	4	-	1	1	1	-	-
750 Monstruosidades	6	3	3	3	3	-	-	-	-	-	-	-	-	-	-	-	-	-	-	-	-
751 Espina bífida y meningocele	24	9	15	9	14	-	-	-	-	-	-	-	1	-	-	-	-	-	-	-	-
752 Hidrocefalia congénita	4	4	-	3	-	1	-	-	-	-	-	-	-	-	-	-	-	-	-	-	-
753 Otras malformaciones congénitas del sistema nervioso y de los órganos de los sentidos	4	1	3	1	3	-	-	-	-	-	-	-	-	1	-	1	-	-	-	-	-
754 Malformaciones congénitas del aparato circulatorio	78	44	34	28	20	6	4	3	3	2	3	1	2	3	2	-	-	1	-	-	-
756 Malformaciones congénitas del aparato digestivo	24	16	8	16	8	-	-	-	-	-	-	-	-	-	-	-	-	-	-	-	-
757 Malformaciones congénitas del aparato genitourinario	8	2	6	-	2	1	-	-	-	-	-	1	2	-	1	-	-	-	1	-	-
759 Otras malformaciones congénitas y las no especificadas, no clasificadas en otra parte	19	12	7	11	6	-	-	-	1	-	-	-	-	1	-	-	-	-	-	-	-



CAUSAS DE DEFUNCION	TOTALES GENERALES			Menos de 1 año		1 a 4 años		5 a 14 años		15 a 24 años		25 a 44 años		45 a 64 años		65 a 74 años		75 y más años		Mud desconocida	
	TOTAL	VARON	MUJER	V	H	V	H	V	H	V	H	V	H	V	H	V	H	V	H	V	H
TOTAL	758	434	324	430	322	3	2	1	-	-	-	-	-	-	-	-	-	-	-	-	-
760 Lesión intracraneal y medular debida al parto	65	42	23	42	23	-	-	-	-	-	-	-	-	-	-	-	-	-	-	-	-
761 Otras lesiones debidas al parto	8	3	5	3	5	-	-	-	-	-	-	-	-	-	-	-	-	-	-	-	-
762 Asfixia y Atelectasia postnatales	129	77	52	77	52	-	-	-	-	-	-	-	-	-	-	-	-	-	-	-	-
763 Neumonía del recién nacido	102	60	42	60	42	-	-	-	-	-	-	-	-	-	-	-	-	-	-	-	-
764 Diarrea del recién nacido	14	5	9	5	9	-	-	-	-	-	-	-	-	-	-	-	-	-	-	-	-
768 Otras infecciones del recién nacido	14	10	4	10	4	-	-	-	-	-	-	-	-	-	-	-	-	-	-	-	-
770 Enfermedad hemolítica del recién nacido(eritroblas- tosis)	16	9	7	9	7	-	-	-	-	-	-	-	-	-	-	-	-	-	-	-	-
771 Enfermedad hemorrágica del recién nacido	12	7	5	7	5	-	-	-	-	-	-	-	-	-	-	-	-	-	-	-	-
772 Inadaptación al régimen alimenticio	94	56	38	52	37	3	1	1	-	-	-	-	-	-	-	-	-	-	-	-	-
773 Enfermedades mal definidas propias de la primera infancia	222	116	106	116	105	-	1	-	-	-	-	-	-	-	-	-	-	-	-	-	-
774 Inmaduridad con mención de cualquier otra afección secundaria	5	4	1	4	1	-	-	-	-	-	-	-	-	-	-	-	-	-	-	-	-
776 Inmaduridad sin calificación	77	45	32	45	32	-	-	-	-	-	-	-	-	-	-	-	-	-	-	-	-

XVI. SINTOMAS, SENILIDAD, Y ESTADOS MAL DEFINIDOS

TOTAL	1.501	812	689	20	13	8	10	5	-	7	7	51	37	267	135	226	153	226	334	-	-
780 Ciertos síntomas relativos al sistema nervioso y a los órganos de los sentidos	8	3	5	1	3	1	-	-	-	-	1	1	1	-	-	-	-	-	-	-	-
781 Otros síntomas relativos al sistema nervioso y a los órganos de los sentidos	3	3	-	-	-	2	-	-	-	1	-	-	-	-	-	-	-	-	-	-	-
782 Síntomas relativos al aparato cardiovascular y al sistema linfático	1.174	648	526	7	4	4	5	4	-	4	5	41	31	226	105	190	127	172	249	-	-
783 Síntomas relativos al aparato respiratorio	8	4	4	2	1	-	-	-	-	-	-	-	-	-	3	1	-	1	-	-	-
784 Síntomas relativos a la parte superior del tubo digestivo	16	14	2	2	-	-	-	-	-	-	-	2	-	6	1	2	-	2	1	-	-
785 Síntomas relativos al abdomen y a la parte inferior del tubo digestivo	7	4	3	-	-	-	1	-	-	-	-	1	-	-	-	1	2	2	-	-	-





CAUSAS DE DEFUNCION	TOALES GENERALES			Edad																	
	TOTAL	VARON	MUJER	Menos de 1 año		1 a 4 años		5 a 14 años		15 a 24 años		25 a 44 años		45 a 64 años		65 a 74 años		75 y más años		desconocida	
				V	M	V	M	V	M	V	M	V	M	V	M	V	M	V	M	V	M
786 Síntomas relativos al aparato genitourinario	3	1	2	-	-	-	-	-	-	-	-	-	-	-	1	1	1	-	-	-	-
788 Otros síntomas generales	7	2	5	2	-	-	1	-	-	-	-	-	1	-	1	-	1	-	1	-	-
789 Componentes urinarios anormales de causa no especificada	1	1	-	-	-	-	-	-	-	-	-	-	-	-	-	1	-	-	-	-	-
790 Nerviosidad y debilidad	10	7	3	-	-	-	-	-	-	-	-	-	-	4	1	2	1	1	1	-	-
792 Uremia	112	61	51	1	-	-	-	-	-	-	-	5	1	17	14	12	12	26	24	-	-
793 Observación, sin necesidad de otros cuidados médicos	1	-	1	-	-	-	-	-	-	-	-	-	-	-	-	-	-	-	1	-	-
794 Senilidad sin mención de psicosis	78	29	49	-	-	-	-	-	-	-	-	-	-	2	1	8	4	19	44	-	-
795 Causas mal definidas y desconocidas de morbilidad y de mortalidad	73	35	38	5	5	1	3	1	-	2	1	1	3	12	8	8	5	5	13	-	-

IVII. ACCIDENTES, EVENENAMIENTOS Y VIOLENCIAS

TOTAL	849	606	243	3	2	7	5	24	10	86	23	168	57	196	50	66	48	55	47	1	1
800 Accidente de ferrocarril que afecte a un empleado	3	3	-	-	-	-	-	-	-	1	-	2	-	-	-	-	-	-	-	-	-
801 Accidente de ferrocarril que afecte a un pasajero	3	3	-	-	-	-	-	-	-	1	-	-	-	1	-	1	-	-	-	-	-
802 Accidente de ferrocarril que afecte a otras personas y a personas no especificadas	60	44	16	-	-	-	-	2	2	6	-	8	5	20	6	5	1	3	2	-	-
810 Accidente de la circulación por colisión entre un vehículo de motor y un tren	1	1	-	-	-	-	-	-	-	-	-	-	-	-	-	1	-	-	-	-	-
812 Accidente de la circulación ocurrido a un peatón por causa de un vehículo de motor	190	125	65	-	-	1	3	10	5	12	3	19	7	52	18	17	19	14	10	-	-
813 Accidente de la circulación ocurrido a un ciclista por causa de un vehículo de motor	2	2	-	-	-	-	-	-	-	-	-	2	-	-	-	-	-	-	-	-	-
814 Accidente de la circulación ocurrido al conductor o al pasajero de una motociclista por colisión con un vehículo sin motor o con algún objeto	2	1	1	-	-	-	-	-	-	1	-	-	-	-	-	-	-	-	1	-	-
815 Accidente de la circulación ocurrido al conductor o al pasajero de una motociclista por colisión con otro vehículo de motor	10	9	1	-	-	-	-	-	-	3	-	2	1	1	-	3	-	-	-	-	-
816 Otros accidentes de la circulación entre dos o más vehículos de motor	7	4	3	-	-	-	-	-	-	2	-	-	1	-	1	2	-	-	1	-	-



CAUSAS DE DEFUNCION	TOTALES GENERALES			Edad																	
	TOTAL	VARON	MUJER	Menos de 1 año		1 a 4 años		5 a 14 años		15 a 24 años		25 a 44 años		45 a 64 años		65 a 74 años		75 y más años		desconocida	
				V	M	V	M	V	M	V	M	V	M	V	M	V	M	V	M	V	M
818 Accidente de la circulación por colisión entre un vehículo de motor y animales o vehículos arrastrados por animales	1	1	-	-	-	-	-	-	-	-	-	1	-	-	-	-	-	-	-	-	-
819 Accidente de la circulación por colisión entre un vehículo de motor y un objeto fijo o no especificado	3	1	2	-	-	-	-	-	-	-	-	-	2	1	-	-	-	-	-	-	-
820 Accidente de la circulación ocurrido al subir o al descender de un vehículo de motor	5	4	1	-	-	-	-	1	-	-	-	-	-	2	-	1	-	-	1	-	-
821 Accidente de la circulación ocurrido al conductor de una motocicleta, sin colisión precedente	1	1	-	-	-	-	-	-	-	1	-	-	-	-	-	-	-	-	-	-	-
822 Accidente de la circulación por vuelco de vehículo de motor en la vía pública	1	1	-	-	-	-	-	-	-	-	-	1	-	-	-	-	-	-	-	-	-
824 Otros accidentes de la circulación de vehículos de motor sin colisión	6	4	2	-	-	-	-	-	-	1	1	3	2	-	-	-	-	-	-	-	-
825 Accidente de la circulación, cuya naturaleza no se especifica, ocurrido a un vehículo de motor	12	10	2	-	-	1	-	1	-	1	-	4	-	2	2	1	-	-	-	-	-
830 Accidente de vehículo de motor, no de la circulación, ocurrido a un peatón	1	-	1	-	-	-	-	-	-	-	-	1	-	-	-	-	-	-	-	-	-
832 Accidente de vehículo de motor, no de la circulación, ocurrido al conductor o al pasajero de una motocicleta	1	1	-	-	-	-	-	-	-	1	-	-	-	-	-	-	-	-	-	-	-
835 Accidente de vehículo de motor, no de la circulación, de otra naturaleza y de la no especificada	3	3	-	-	-	-	-	-	-	-	-	2	-	1	-	-	-	-	-	-	-
844 Accidente cuando a un peatón por otro vehículo de carretera no autorizada	1	1	-	-	-	-	-	-	-	-	-	-	-	1	-	-	-	-	-	-	-
845 Accidentes por otros vehículos de carretera no autorizados	1	1	-	-	-	-	-	-	-	1	-	-	-	-	-	-	-	-	-	-	-
850 Suicidio del ocupante de una pequeña embarcación	2	2	-	-	-	-	-	-	-	2	-	-	-	-	-	-	-	-	-	-	-
851 Traslados por succión ocurrida en cualquier otro transporte por agua	3	3	-	-	-	-	-	-	-	-	-	2	-	1	-	-	-	-	-	-	-
852 Caída en las escaleras o en las escalas, ocurrida en un transporte por agua	1	1	-	-	-	-	-	-	-	-	-	1	-	-	-	-	-	-	-	-	-
853 Otras caídas desde un nivel a otro, ocurridas en un transporte por agua	5	5	-	-	-	-	-	-	-	-	-	1	-	4	-	-	-	-	-	-	-
857 Otros accidentes especificados en transportes por agua	1	1	-	-	-	-	-	-	-	-	-	1	-	-	-	-	-	-	-	-	-
861 Lesiones causadas a los ocupantes en un accidente ocurrido a una aeronave de transporte comercial	1	1	-	-	-	-	-	-	-	1	-	-	-	-	-	-	-	-	-	-	-
874 Intoxicación accidental por otras drogas analgésicas	1	-	1	-	-	-	-	-	-	-	-	1	-	-	-	-	-	-	-	-	-



CAUSAS DE DEFUNCION	TOTALES GENERALES			Menos de 1 año		1 a 4 años		5 a 14 años		15 a 24 años		25 a 44 años		45 a 64 años		65 a 74 años		75 y más años		Etnia desconocida	
	TOTAL	VARON	MUJER	V	M	V	M	V	M	V	M	V	M	V	M	V	M	V	M	V	M
878 Envenenamiento accidental por otras drogas y las no especificadas	1	1	-	-	-	-	-	-	-	1	-	-	-	-	-	-	-	-	-	-	-
881 Envenenamiento accidental por productos del petróleo	1	-	1	-	-	-	-	-	-	-	-	-	-	-	-	-	-	-	1	-	-
883 Envenenamiento accidental por sustancias aromáticas corrosivas, ácidos y álcalis cáusticos	1	-	1	-	-	-	-	-	-	-	-	1	-	-	-	-	-	-	-	-	-
888 Envenenamiento accidental por otras sustancias sólidas y líquidas y por las no especificadas	6	5	1	-	-	-	-	-	-	-	-	2	-	2	1	1	-	-	-	-	-
890 Envenenamiento accidental por gas del alumbrado	1	-	1	-	-	-	-	-	-	-	1	-	-	-	-	-	-	-	-	-	-
892 Envenenamiento accidental por otros gases que contienen monóxido de carbono	2	2	-	-	-	-	-	-	-	1	-	1	-	-	-	-	-	-	-	-	-
895 Envenenamiento accidental por gases y vapores sin especificar	1	1	-	-	-	-	-	-	-	-	-	-	-	1	-	-	-	-	-	-	-
900 Caída en las escaleras	9	6	3	-	-	-	-	-	-	-	-	1	1	3	-	1	-	1	2	-	-
901 Caída desde una escala	4	3	1	-	-	-	-	1	-	-	1	2	-	-	-	-	-	-	-	-	-
902 Otras caídas desde un nivel a otro	42	41	1	-	-	2	-	1	-	3	-	18	1	13	-	3	-	1	-	-	-
903 Caídas ocurridas en el mismo nivel	21	10	11	-	-	-	-	-	-	1	-	2	-	-	-	-	2	7	9	-	-
904 Caídas no especificadas	53	27	26	-	-	-	-	-	-	1	1	5	2	7	2	2	5	12	16	-	-
910 Golpe causado por la caída o por el lanzamiento de un objeto o de un proyectil	6	6	-	-	-	-	-	-	-	-	-	5	-	-	-	-	-	1	-	-	-
911 Accidente causado por un vehículo	1	1	-	-	-	-	-	-	-	-	-	-	-	-	-	-	-	-	-	1	-
912 Accidente causado por una máquina	7	6	1	-	-	-	-	-	-	-	-	3	1	2	-	1	-	-	-	-	-
913 Accidente causado por instrumentos cortantes y punzantes	1	1	-	-	-	-	-	-	-	-	-	-	-	-	-	-	-	1	-	-	-
914 Accidente causado por la corriente eléctrica	9	8	1	-	-	-	-	1	-	3	-	3	1	1	-	-	-	-	-	-	-
915 Accidente causado por la explosión de un recipiente a presión	3	1	2	-	-	-	1	-	-	-	1	-	-	1	-	-	-	-	-	-	-
916 Accidente causado por el fuego y la explosión de materias combustibles	42	17	25	-	-	1	-	3	2	2	6	5	7	4	6	2	2	-	2	-	-
917 Accidente causado por sustancias quemantes, por líquidos corrosivos y por el vapor	10	7	3	-	1	1	-	2	-	1	-	3	1	-	-	-	1	-	-	-	-
919 Accidente causado por arma de fuego	10	9	1	-	-	-	-	-	-	6	-	1	1	2	-	-	-	-	-	-	-
922 Aspiración e ingestión de cualquier otro objeto que provoque obstrucción o asfixia	1	-	1	-	-	-	1	-	-	-	-	-	-	-	-	-	-	-	-	-	-
923 Cuerpo extraño que penetre por otro orificio natural	1	1	-	-	-	-	-	-	-	-	-	1	-	-	-	-	-	-	-	-	-



CAUSAS DE DEFUNCION	TOTALES GENERALES			Menos de																Edad desconocida		
	TOTAL	VARON	MUJER	1 año		1 a 4 años		5 a 14 años		15 a 24 años		25 a 44 años		45 a 64 años		65 a 74 años		75 y más años		Edad desconocida		
				V	M	V	M	V	M	V	M	V	M	V	M	V	M	V	M	V	M	V
925 Sofocación mecánica accidental ocurrida en otras circunstancias y en circunstancias que no se especificuen	1	1	-	-	-	-	-	-	-	-	-	-	-	-	1	-	-	-	-	-	-	-
928 Otros accidentes causados por animales	1	-	1	-	-	-	-	-	-	-	-	-	-	-	-	1	-	-	-	-	-	-
929 Ahogamiento y sumersión accidentales	30	27	3	-	-	1	-	2	-	8	-	7	1	5	-	1	2	3	-	-	-	-
936 Otros accidentes y los no especificados	41	31	10	1	-	-	-	-	-	2	1	9	4	10	2	4	2	5	1	-	-	-
950 Accidente terapéutico en el curso de un tratamiento quirúrgico	1	1	-	-	-	-	-	-	-	-	-	-	-	1	-	-	-	-	-	-	-	-
954 Accidente terapéutico en el curso de la anestesia	2	1	1	-	-	-	-	-	-	-	-	1	1	-	-	-	-	-	-	-	-	-
970 Suicidio y envenenamiento autoinfligido mediante sustancias analgésicas y soporíferas	5	1	4	-	-	-	-	-	-	1	1	-	1	-	2	-	-	-	-	-	-	-
971 Suicidio y envenenamiento autoinfligido mediante otras sustancias sólidas y líquidas	9	6	3	-	-	-	-	-	-	-	-	1	1	4	1	-	1	1	-	-	-	-
974 Suicidio y lesión autoinfligida por ahorcamiento y estrangulación	24	21	3	-	-	-	-	-	-	1	-	8	-	8	1	3	2	1	-	-	-	-
975 Suicidio y lesión autoinfligida por sumersión (ahogamiento)	1	-	1	-	-	-	-	-	-	-	1	-	-	-	-	-	-	-	-	-	-	-
976 Suicidio y lesión autoinfligida por armas de fuego y explosivos	44	38	6	-	-	-	-	-	-	6	-	7	4	12	-	11	2	2	-	-	-	-
977 Suicidio y lesión autoinfligida por instrumentos cortantes y punzantes	8	7	1	-	-	-	-	-	-	-	-	2	-	3	1	2	-	-	-	-	-	-
978 Suicidio y lesión autoinfligida por precipitación desde lugares elevados	18	9	9	-	-	-	-	-	-	-	-	1	3	8	4	-	2	-	-	-	-	-
979 Suicidio y lesión autoinfligida por otros procedimientos y por los no especificados	24	12	12	-	-	-	-	-	-	1	4	3	3	6	-	1	5	1	-	-	-	-
981 Ataque con arma de fuego y explosivos	43	35	8	-	-	-	-	-	1	10	-	13	4	9	-	3	1	-	1	-	-	1
982 Ataque con instrumento cortante y punzante	15	12	3	-	-	-	-	-	-	2	-	7	1	1	2	-	-	2	-	-	-	-
983 Ataque por otros procedimientos	13	10	3	2	1	-	-	-	-	-	-	4	1	4	-	-	1	-	-	-	-	-
984 Lesión por intervención de la policía	8	8	-	-	-	-	-	-	-	2	-	4	-	2	-	-	-	-	-	-	-	-





**Impreso en la Dirección de Estadística  
durante la segunda quincena de junio de 1965**

**La Dirección de Estadística mantiene el canje de su Revista y Boletín con  
las principales publicaciones extranjeras y del país.**

**CARLOS PELLEGRINI 1070 - BUENOS AIRES**

*Prohibida toda reproducción total o parcial que no  
mencione la fuente de origen.*

*Para otra información relacionada con esta obra,  
consultar en este organismo.*





